

2023
فائز بتحدي
للكتابة السريع

ARAD

الخوارزميات

نظرة شاملة وتطبيقات متنوعة

حسين عبد الكريم يونس



الخوارزميات نظرة شاملة وتطبيقات متنوعة



إصدارات منصة أريد العلمية

الخوارزميات نظرة شاملة وتطبيقات متنوعة

تأليف

حسين عبد الكريم يونس

1445 هـ - 2024 م

الخوارزميات نظرة شاملة وتطبيقات متنوعة

جميع حقوق الطبع محفوظة ©

1445 هـ - 2024 م

الطبعة الأولى

اسم الكتاب: الخوارزميات نظرة شاملة وتطبيقات متنوعة

حسين عبد الكريم يونس

مقاس الكتاب: 7" * 10"

عدد الصفحات: 119

المدقق اللغوي: أ. م. د حبيب عبد الله عبد النبي

التنسيق الفني: عدنان قلعه جي

رقم التسجيل الدولي ISBN:



arid.my | info@arid.my

رعاة الكتاب



المحفل العلمي الدولي
www.almahfal.org



منصة أريد العلمية
www.arid.my



جامعة أريد الدولية
www.university.arid.my



جمعية البصرة
www.basera-iq.org



منصة قادرة
www.qadira.com



قرية أريد العلمية
www.sci-village.com



أبصر فايزر المنبجات الافتراضية
www.abservisior.com



منصة الفتحة
www.fatiha.id



منصة أبناء العلماء
www.sos.arid.my



وقف الذكاء الاصطناعي
www.waqf.ai



أبصر للتعليم الإلكتروني
www.abser.org



بوابت فلسبي للدفع الإلكتروني
www.filspay.com

بِسْمِ اللَّهِ الرَّحْمَنِ الرَّحِيمِ

﴿فَبَدَأَ بِأَوْعِيَّتِهِمْ قَبْلَ وِعَاءِ أَخِيهِ ثُمَّ اسْتَخْرَجَهَا مِنْ وِعَاءِ أَخِيهِ كَذَلِكَ كِدْنَا

لِيُوسِفَ مَا كَانَ لِيَأْخُذَ أَخَاهُ فِي دِينِ الْمَلِكِ إِلَّا أَنْ يَشَاءَ اللَّهُ نَرْفَعُ وَرَحْمَاتٍ مَنْ

نَشَاءُ وَفَوْقَ كُلِّ ذِي عِلْمٍ عَلِيمٌ ﴿٧٦﴾

صدق الله العلي العظيم

تقديم منصة أريد العلمية

الحمد لله الذي أنزل القرآن هدى للناس، وجعل العلم ضياءً يستضيء به السائرون في دروب الحياة، والصلاة والسلام على من أرسله الله بشيرًا ونذيرًا وهاديًا إلى سبيل الرشاد، نبينا محمد، وعلى آله وصحبه الطاهرين.. أمّا بعد:

بفضل من الله ومنة، نفخر في منصة أريد العلمية بتقديم كتاب "الخوارزميات نظرة شاملة وتطبيقات متنوعة"، الذي يمثل ثمرة جهود مكثفة في بيئة تنافسية محفزة خلال "تحدي التأليف السريع خلال 24 ساعة"، الذي أقيم للفترة من 1 إلى 3 تموز 2023م. وقد تم الإعلان عن فوز هذا الكتاب ضمن فعاليات حفل ختام المحفل العلمي الدولي الثالث عشر يوم 3 نوفمبر 2023م، ما يُعد إضافة متميزة إلى الإرث العلمي والثقافي.

يتناول هذا الكتاب، بعمق وشمولية، مفهوم الخوارزميات كجوهر للعديد من التطبيقات والابتكارات في عالم اليوم، من التحليل المالي والذكاء الاصطناعي إلى تصنيف الصور والتعرف على الكلمات. يُقدم الكتاب أساسيات الخوارزميات، تاريخها ونشأتها، وأهميتها في حل المشكلات، مرورًا بأنواعها المختلفة واستخداماتها الواسعة في مجالات عدة.

من خلال فصوله، يستكشف الكتاب تقنيات وأساليب تصميم وتحليل الخوارزميات، ويعرض للقراء كيفية برمجة الخوارزميات باستخدام لغات برمجة متنوعة، مثل

الخوارزميات نظرة شاملة وتطبيقات متنوعة

Python، واستخدام المكتبات والأدوات المتخصصة لتنفيذ الخوارزميات بكفاءة. كما يتطرق إلى التطبيقات العملية للخوارزميات ودورها الحاسم في التقدم العلمي والتكنولوجي.

يُشكل هذا الكتاب موردًا قيمًا للطلاب، الباحثين، والمهتمين بمجال الحاسوب والتكنولوجيا، مقدمًا رؤى متعددة لفهم وتطبيق الخوارزميات في مجالات متنوعة بما في ذلك الرياضيات، الطب، الرياضة، والعلوم الاجتماعية.

نسأل الله العليّ القدير أن يجعل هذا العمل خالصًا لوجهه الكريم، مصدر إلهام لمزيد من البحث والابتكار في عالم الخوارزميات وتطبيقاتها العملية. وندعو الله تعالى أن يوفقنا لما فيه خير العلم والمعرفة، وما توفيقنا إلا بالله العليّ العظيم.

د. سيف السويدي

رئيس منصة أريد العلمية

الاهداء

إلى حكمتيوعلمي

إلى أدبيوحلي

إلى طريقي المستقيم طريق الهداية

إلى ينبوع الصبر والتفاؤل والأمل

إلى كل من في الوجود بعد الله ورسوله اهل بيته أمة الغالية

إلى سندي وقوتي وملاذي بعد الله

إلى من أثروني على أنفسهم

إلى من علموني علم الحياة

إلى من أظهروا لي ما هو أجمل من الحياة إخوتي

إلى من كانوا ملاذي وملجئي

إلى من تذوقت معهم أجمل اللحظات

إلى من سأفتقدهم وأتمنى أن يفتقدوني

إلى من جعلهم الله أخوتي بالله وابنائني ومن أحببتهم بالله طلابي

إلى من يجمع بين سعادتني وحزني

إلى من لم أعرفهم ولن يعرفوني

إلى من أتمنى أن أذكرهمإذا ذكروني

إلى من أتمنى أن تبقى صورهمفي عيوني

إلى ابنائني وطلبتي الاعزاء....

إلى اخواني واخواتي الباحثين ...

المحتويات

7.....	الاهداء.....
8.....	المحتويات
11	مقدمة
15	الفصل الاول
15	تاريخ ونشأة الخوارزميات
16	تعريف الخوارزميات وأهميتها في مجال الحاسوب
20	عمل الخوارزميات ودورها في حلّ المشكلات
20	كيفية عمل الخوارزميات
20	دور الخوارزميات في حل المشكلات
21	أهمية فهم الخوارزميات في مجالات مثل الذكاء الاصطناعي وتحليل البيانات
24	الفصل الثاني
24	أنواع الخوارزميات
25	1- خوارزميات البحث والترتيب (مثل البحث الخطي والبحث الثنائي).....
27	2- خوارزميات المرتبة والتجميع (مثل الفرز الزمني والفرز السريع).....
29	3- خوارزميات الرسم البياني والشبكات (مثل البحث في العمق والبحث في العرض).....
32	4- خوارزميات التعلم الآلي (مثل الشبكات العصبية والتعلم العميق).....
37	الفصل الثالث
37	استخدامات الخوارزميات

الخوارزميات نظرة شاملة وتطبيقات متنوعة

- 38 استخدامات الخوارزميات في مجالات متنوعة مثل:
- 38 التحليل المالي وتوقعات الأسواق.
- 39 التعلم الآلي وتصنيف الصور والتعرف على الكلمات.
- 47 الفصل الرابع
- 47 تقنيات الخوارزميات
- 49 تقنيات وأساليب مشتركة في تصميم وتحليل الخوارزميات
- 54 الفصل الخامس
- 54 التطبيقات التي تدخل بها الخوارزميات
- 56 العلوم التي تدخل بها الخوارزميات
- 59 الفصل السادس
- 59 تقنيات وأدوات الخوارزميات
- 60 برمجة الخوارزميات باستخدام لغات البرمجة المختلفة (مثل Python)
- 62 استخدام المكتبات والأدوات المتخصصة لتنفيذ الخوارزميات
- 64 تطبيق الخوارزميات على مجموعة متنوعة من المشاكل والتحديات
- 68 الفصل السابع
- 68 الاتجاهات المستقبلية في علم الخوارزميات
- 69 الذكاء الاصطناعي وتطور الخوارزميات
- 70 تقنيات العمل المشترك وتبادل المعلومات
- 72 التحسين المستمر والتكيف في الخوارزميات
- 75 الفصل الثامن

الخوارزميات نظرة شاملة وتطبيقات متنوعة

- 76.....الاول: تصنيف الخوارزميات في مجال الحاسوب
- 77.....الثاني: تصنيف الخوارزميات في مجال الرياضيات
- 79.....الثالث: تصنيف الخوارزميات في مجال الطب
- 80.....الرابع: تصنيف الخوارزميات في مجال الرياضة
- 82.....الخامس: تصنيف الخوارزميات في مجال الفيزياء
- 83.....السادس: تصنيف الخوارزميات في مجال الاحياء
- 84.....السابع: تصنيف الخوارزميات في مجال علم الارض
- 86.....الثامن: تصنيف الخوارزميات في مجال الفن
- 87.....التاسع: تصنيف الخوارزميات في مجال الاقتصاد
- 88.....العاشر: تصنيف الخوارزميات في مجال الادارة
- 89.....الحادي عشر: تصنيف الخوارزميات في مجال التاريخ
- 91.....الثاني عشر: تصنيف الخوارزميات في مجال الجغرافية
- 92.....الثالث عشر: تصنيف الخوارزميات في مجال علم النفس
- 93.....الرابع عشر: تصنيف الخوارزميات في مجال اللغة العربية
- 95.....الخامس عشر: تصنيف الخوارزميات في مجال الزراعة
- 96.....السادس عشر: تصنيف الخوارزميات في مجال الصناعة
- 108.....خاتمة
- 109.....المصادر

مقدمة

يعيش العالم اليوم في زمن التحول الرقمي، حيث يتزايد حجم البيانات المتاحة وتعدد المشكلات التي نواجهها. وفي مواجهة هذا التحدي، تأتي الخوارزميات لتقديم الحلول الذكية والفعالة. وتعد الخوارزميات جوهر الحوسبة، حيث تمثل الطرق والتقنيات التي تساعدنا في حلّ المشكلات واتخاذ القرارات.

هدف هذا الكتاب هو تقديم نظرة شاملة عن الخوارزميات وتوضيح أهميتها وتطبيقاتها في مجالات متنوعة. سنستكشف مختلف أنواع الخوارزميات ونوضح كيفية عملها وأفضل الحالات لاستخدامها. سنناقش أيضاً تقنيات تحليل الخوارزميات وتصميمها بطرق فعالة ومبتكرة.

الفصل الأول سيقدم لنا مقدمة شاملة عن الخوارزميات ودورها في حلّ المشكلات. وسنتعرف على مفهوم الخوارزميات وأهميتها في عالم الحوسبة الحديثة. وسنتعلم كيفية تحليل المشكلات واختيار الخوارزمية المناسبة لحلها.

وفي الفصل الثاني، سنستعرض أنواعاً مختلفة من الخوارزميات. وسنستكشف خوارزميات البحث والترتيب، وخوارزميات المرتبة والتجميع، وخوارزميات الرسم البياني والشبكات، وخوارزميات التعلم الآلي. سنعرض أمثلة وتوضيحات لكل نوع من الخوارزميات ونوضح كيفية تطبيقها في الحياة العملية.

والفصل الثالث سيتناول استخدامات الخوارزميات في مجالات متنوعة. سنتعرف على كيفية استخدام الخوارزميات في التحليل المالي وتوقعات الأسواق، وفي التعلم الآلي، وتصنيف الصور، وفي تحليل البيانات الضخمة. واستخلاص الأنماط، وفي مشكلات التخطيط والجدولة في العمليات.

الخوارزميات نظرة شاملة وتطبيقات متنوعة

وفي الفصل الرابع، سنتناول تقنيات الخوارزميات وأساليبها المشتركة. وسنشرح تقنيات البحث العشوائي والتقليدي، وتقنيات العودة، والبرمجة الديناميكية، والتقسيم والغلبة، وخوارزميات الرسوم البيانية والشبكات العصبية الاصطناعية. وسنتعرض لأمثلة توضيحية لكل تقنية ونوضح كيفية تطبيقها في تصميم الخوارزميات.

وفي الفصل الخامس، سنقدم مجموعة من الأمثلة العملية والتطبيقية لأنواع مختلفة من الخوارزميات. سنتعلق حول أمثلة تطبيقية للبحث والترتيب، والمرتبة والتجميع، والرسوم البيانية والشبكات، والتعلم الآلي. وسنوضح كيفية تطبيق هذه الخوارزميات في سياقات الحياة الواقعية. ويتضمن الفصل السادس والسابع كل من برمجة الخوارزميات باستخدام لغات البرمجة المختلفة و الاتجاهات المستقبلية في علم الخوارزميات على التوالي .

ويُختم الكتابُ بالفصل الثامن الذي يتضمن عرضاً لستة عشر نوعاً من أنواع التصنيف في مجالات مختلفة، ويتضمن الملحق الأول استعراضاً لعلماء العرب والأجانب في هذا المجال والملحق الثاني يشمل الأعمال أو المشاريع المقترحة.

كما اتقدم بوافر الشكر والامتنان والتقدير للاستاذ الدكتور حميد عبد الكريم يونس من جامعة البصرة -العراق واستاذ المساعد اسراء محمود حيدر من الجامعة التقنية الجنوبية والدكتورة منيرة محمد ساني السيد من المملكة العربية السعودية و السيد حسن البرزوني والسيد حامد ماجد حمادي على دعمهم وتشجيعهم المتواصل و لا بفوتني ان اتقدم بالشكر والعرفان الى كل من: الاستاذ الدكتور بلال عبد الله ناصر الجامعة التقنية الشمالية – العراق والمدرس المساعد احمد حفطي محسن جامعة تكريت – العراق لتكرمهم بتقييم هذا الكتاب علميا. كما اقدم الشكر والعرفان الى استاذ المساعد الدكتور حبيب عبد الله عبد النبي من كلية التربية للبنات – جامعة البصرة لتقيمة لغويًا .

الخوارزميات نظرة شاملة وتطبيقات متنوعة

وأخيرا احمد الله واشكره لاتمام تأليف الكتاب واسأله انّ ينفع بهذا الكتاب الطلبة
والباحثين والمهتمين في مجال الخوارزميات .. وسألكم الدعاء .

المؤلف

حسين عبد الكريم يونس

الخوارزميات نظرة شاملة وتطبيقات متنوعة

الفصل الاول

الفصل الاول

تاريخ ونشأة الخوارزميات

تعود نشأة الخوارزميات إلى تاريخ قديم في تاريخ الحضارة البشرية. وفكرة تطوير الخوارزميات واستخدامها كانت موجودة منذ فترة طويلة، حيث استخدم البشر تقنيات وأساليب لحل المشاكل وتنظيم العمليات منذ القدم. ومع تطور التكنولوجيا وظهور الحواسيب والحوسبة، أصبح للخوارزميات دور هام في تنمية حقول مثل علوم الحاسوب، والذكاء الاصطناعي وتحليل البيانات وغيرها.

فيما يلي نظرة عامة على تطور تاريخ الخوارزميات:

1. العصور القديمة: توجد أدلة تشير إلى استخدام الخوارزميات في العصور القديمة، مثل استخدام القواعد المنطقية في حل المشاكل الرياضية والهندسية.
2. القرن الـ9: في القرن التاسع، كان العالم العربي في الأندلس يلعب دورًا هامًا في تطوير الخوارزميات. على سبيل المثال، وكان العالم العربي الشهير أبو عبد الله مُحَمَّد بن مُوسَى الخَوَارِزَمِي (164هـ/781 م) عالم مسلم في الرياضيات والفلك والجغرافيا. عمل على تطوير طرق حسابية تستند إلى الخوارزميات.
3. القرن الـ17 وما بعده: في العصور الحديثة، بدأ تطور الخوارزميات بشكل أكبر. في القرن السابع عشر، قام العالم الفرنسي بليز باسكال بتطوير خوارزمية الضغط المعروفة باسم "الضغط العشوائي"، التي تستخدم في تقليل حجم الملفات.
4. القرن الـ20: شهد القرن العشرين تطورًا هائلًا في مجال الخوارزميات مع ظهور الحواسيب الرقمية وتطور البرمجة. وتم تطوير العديد من الخوارزميات المهمة والمؤثرة في هذه الفترة، مثل خوارزمية ديكسترا لحل مشكلة أقل طريق في الرسم البياني وخوارزمية RSA للتشفير وفك التشفير.

الخوارزميات نظرة شاملة وتطبيقات متنوعة

5. القرن الـ21: يشهد القرن الحالي تطورًا كبيرًا في مجال الخوارزميات، ولاسيما مع ظهور التكنولوجيا الحديثة وتطور الذكاء الاصطناعي وتحليل البيانات. تم تطوير خوارزميات متقدمة مثل شبكات العصب الاصطناعية وتعلم الآلة العميق، التي تمتلك قدرة فائقة على التعلم وتحليل البيانات الضخمة.

يمكننا القول أن تاريخ الخوارزميات يمتد لآلاف السنين، ومع تطور التكنولوجيا والحوسبة، أصبح للخوارزميات دور حاسم في حل المشكلات وتحقيق التقدم في العديد من المجالات.

تعريف الخوارزميات وأهميتها في مجال الحاسوب

تعتبر الخوارزميات أساسية في مجال الحوسبة وتمثل أدوات مهمة لحل المشكلات وتحقيق أهداف محددة. ففي الحوسبة، يشير مصطلح الخوارزمية إلى سلسلة من الإجراءات المحددة والمنظمة التي يتبعها الكمبيوتر لحل مشكلة معينة أو القيام بمهمة معينة.

تعريف الخوارزمية يتضمن وصفًا لخطوات العمل والتحليل اللازمة للتوصل إلى النتيجة المرجوة. فهي تحدد تسلسل الخطوات التي يجب اتباعها لحل المشكلة، وتوضح كيفية تنظيم وتنفيذ هذه الخطوات لتحقيق الهدف المقصود.

هناك العديد من الخوارزميات منها :-

1. الخوارزمية: هي مجموعة من الخطوات التسلسلية والمنطقية المحددة، والتي تستخدم لحل مشكلة معينة أو تحقيق هدف محدد في مجال الحوسبة. تشبه الخوارزمية تعليمات أو إرشادات تساعد الكمبيوتر على تنفيذ مهمة بطريقة منظمة وفعالة.

الخوارزميات نظرة شاملة وتطبيقات متنوعة

2. التحليل الخوارزمي: هو عملية دراسة الخوارزميات وتقييم أداءها وكفاءتها. يهدف التحليل الخوارزمي إلى فهم كيفية أداء الخوارزميات في حالات مختلفة، مثل تحديد الوقت الذي تستغرقه الخوارزمية لإكمال المهمة، وكمية الذاكرة التي تستخدمها.

3. الخوارزمية الرياضية: هي خوارزمية تستند إلى المفاهيم والمبادئ الرياضية لحل المشكلات الحسابية والهندسية وغيرها. تستخدم الخوارزمية الرياضية للعمليات الحسابية والمعادلات، والدوال الرياضية لتحقيق الهدف المطلوب.

4. خوارزمية البحث: هي خوارزمية تستخدم للبحث عن قيمة محددة، أو عنصر ضمن مجموعة من البيانات. يتم غالباً باستخدام البحث الثنائي، أو البحث الخطي كأساليب للبحث.

5. خوارزمية الترتيب: هي خوارزمية تستخدم لترتيب العناصر في مجموعة من البيانات وفقاً لترتيب محدد. وتشمل بعض أمثلة خوارزميات الترتيب للفرز الزمني، وفرز الدمج، وفرز السريع.

6. خوارزمية البحث الثنائي: هي خوارزمية تستخدم للبحث عن عنصر محدد ضمن مجموعة مرتبة من البيانات. تعتمد على استراتيجية تقسيم المجموعة إلى نصفين، والبحث في النصف المناسب لحسب القيمة المطلوبة.

7. خوارزمية البحث الخطي: هي خوارزمية تستخدم للبحث عن عنصر محدد ضمن مجموعة من البيانات غير المرتبة. تعتمد على فحص عناصر المجموعة بشكل متتابع حتى يتم العثور على العنصر المطلوب.

8. خوارزمية الفرز: هي خوارزمية تستخدم لترتيب عناصر المجموعة وفقاً لترتيب معين. تعتبر أمثلة على خوارزميات الفرز مثل الفرز الزمني وفرز الدمج وفرز السريع.

الخوارزميات نظرة شاملة وتطبيقات متنوعة

9. خوارزمية الرسم البياني: هي خوارزمية تستخدم للتعامل مع الرسوم البيانية وتحليلها واستخلاص المعلومات الصحيحة منها. تتضمن هذه الخوارزمية إجراءات لقراءة البيانات البيانية وتحليلها وتمثيلها بشكل مناسب.

10. الخوارزمية العشوائية: هي خوارزمية تستند إلى العناصر العشوائية أو التجارب العشوائية في عملية اتخاذ القرار. تعتمد على إنتاج عدد عشوائي لتحقيق النتيجة المطلوبة.

11. خوارزمية الذكاء الاصطناعي: هي خوارزمية تستخدم في مجال الذكاء الاصطناعي لمحاكاة وتمثيل سلوك الذكاء البشري. تهدف إلى تمكين الكمبيوتر من التعلم والتفكير واتخاذ القرارات الذكية.

12. خوارزمية التعلم الآلي: هي خوارزمية تستخدم في مجال التعلم الآلي لتمكين الكمبيوتر من استخلاص المعرفة من البيانات وتحسين أدائه مع مرور الوقت. تعتمد على تقنيات مثل التعلم العميق وتعلم الآلة لتحقيق ذلك.

13. خوارزمية التشفير: هي خوارزمية تستخدم لتحويل البيانات من شكلها الأصلي إلى شكل غير قابل للقراءة والفهم. تعتمد على تقنيات التشفير لحماية البيانات وضمان الأمان والخصوصية.

14. خوارزمية الضغط: هي خوارزمية تستخدم لضغط البيانات وتقليل حجمها بدون فقدان المعلومات الأساسية. تعتمد على تقنيات الضغط المختلفة لتحقيق أقصى قدر من ضغط البيانات.

15. خوارزمية معالجة الصوت: هي خوارزمية تستخدم لمعالجة الإشارات الصوتية بمختلف أشكالها، مثل تحليل الصوت، التعرف على الكلام، وتوليف الصوت. تعتمد على تقنيات مثل تحليل الطيف وتحويلات فورييه لتحقيق ذلك.

الخوارزميات نظرة شاملة وتطبيقات متنوعة

16. خوارزمية معالجة الصور: هي خوارزمية تستخدم لتحليل ومعالجة الصور بمختلف أشكالها. تهدف إلى استخلاص المعلومات الهامة من الصور وتحسين جودتها وتحسينها بشكل عام.

17. خوارزمية الشبكات العصبية: هي خوارزمية تستند إلى نماذج تشبه الشبكة العصبية في الدماغ البشري. تهدف إلى محاكاة عملية التعلم والتعرف على الأنماط ومعالجة المعلومات بطريقة مماثلة للدماغ البشري.

18. خوارزمية التعقيد الحسابي: هي خوارزمية تستخدم لحساب العمليات الحسابية المعقدة بطرق فعالة ومنهجية. تستخدم تقنيات مثل الحساب التفاضلي والتكاملي وحساب الاحتمالات لحل المشكلات الرياضية المعقدة.

19. خوارزمية الأمان السيبراني: هي خوارزمية تستخدم لحماية الأنظمة الحاسوبية والشبكات من التهديدات السيبرانية. تعتمد على تقنيات التشفير والمراقبة والتحقق للكشف عن الهجمات السيبرانية وحماية البيانات والمعلومات.

20. خوارزمية التجميع: هي خوارزمية تستخدم لتجميع العناصر المشابهة أو المترابطة في مجموعة بيانات، و تهدف إلى تحليل العلاقات واكتشاف الأنماط وتجميع البيانات المتشابهة لتسهيل عملية المعالجة والتحليل.

أهمية الخوارزميات في مجال الحوسبة تتجلى في النقاط الآتية:

1. حلّ المشكلات: تساعد الخوارزميات في حلّ مجموعة متنوعة من المشكلات التي تواجهها في مجال الحوسبة، فهي توفر طرقًا محددة ومنهجية للتفكير والتحليل للوصول إلى الحل المناسب.

الخوارزميات نظرة شاملة وتطبيقات متنوعة

2. تحسين الكفاءة: تساعد الخوارزميات في تحسين كفاءة البرامج والتطبيقات الحاسوبية. عن طريق استخدام خوارزميات فعالة ومناسبة، ويمكن تقليص الزمن اللازم لحل المشكلات وتحسين أداء البرامج.

3. تحليل البيانات: تستخدم الخوارزميات في تحليل البيانات الضخمة واستخلاص الأنماط والمعلومات القيمة منها، وتوفر الخوارزميات الخاصة بتحليل البيانات، وأدوات قوية للكشف عن الاتجاهات، والتوجهات، والارتباطات القائمة بين البيانات.

4. الذكاء الاصطناعي: يعتبر الذكاء الاصطناعي مجالاً واسعاً في تطبيق الخوارزميات.

عمل الخوارزميات ودورها في حلّ المشكلات

الخوارزميات هي مجموعة من الإجراءات التسلسلية المحددة والمنظمة التي تستخدم لحلّ المشكلات الحسابية والمنطقية، وتعتبر الخوارزميات جزءاً أساسياً في مجال الحوسبة وتلعب دوراً حاسماً في حلّ مجموعة واسعة من المشكلات في مختلف المجالات.

كيفية عمل الخوارزميات

تعتمد الخوارزميات على تطبيق سلسلة محددة من الخطوات والقواعد لحلّ مشكلة معينة. تتضمن خطوات الخوارزمية إدخال بيانات الإدخال، وتحليلها وتحويلها ومعالجتها بواسطة سلسلة من العمليات المنطقية والحسابية، وإخراج نتيجة نهائية أو حلّ للمشكلة.

دور الخوارزميات في حلّ المشكلات

الخوارزميات تلعب دوراً حاسماً في حلّ المشكلات في مجال الحوسبة، وذلك لعدة أسباب:

1. فعالية الحل: تتيح الخوارزميات تطوير طرق فعالة ومنظمة لحلّ المشكلات، حيث يمكنها تقليص التعقيد وتحسين كفاءة الحلّ بالمقارنة مع الطرق التقليدية.

الخوارزميات نظرة شاملة وتطبيقات متنوعة

2. تطبيقات واسعة: يمكن استخدام الخوارزميات في حل مشكلات مختلفة في العديد من المجالات، مثل الذكاء الاصطناعي، والتحليل البياني، وتصنيف البيانات، والتشفير، وغيرها.

3. التحسين المستمر: تعتبر الخوارزميات مجالاً نشطاً ومتطوراً، حيث يتم تحسينها وتطويرها باستمرار لتوفير حلول أكثر فعالية وتلبية احتياجات المجتمع والصناعة.

4. التكامل مع التكنولوجيا: يتم دمج الخوارزميات في أنظمة الحوسبة المتقدمة والتطبيقات الذكية، مما يمكننا من استغلالها في تحسين الأداء وتحقيق نتائج دقيقة وفعالة.

5. الإبداع والابتكار: الخوارزميات تشجع الإبداع والابتكار في مجال الحوسبة، حيث يمكن للمطورين تصميم وتطوير خوارزميات جديدة لحلّ التحديات الصعبة والمشكلات المعقدة.

باختصار، يعتبر فهم الخوارزميات، وكيفية عملها أمراً حاسماً في مجال الحوسبة، حيث توفر طرقاً منظمة وفعالة لحلّ المشكلات المختلفة، وتساهم في تطوير التكنولوجيا وتحسين الأداء والابتكار في مجال البرمجيات والتطبيقات الحاسوبية.

أهمية فهم الخوارزميات في مجالات مثل الذكاء الاصطناعي وتحليل البيانات في عصر التكنولوجيا الحديثة، يلعب فهم الخوارزميات دوراً حاسماً في تطور العديد من المجالات، بما في ذلك الذكاء الاصطناعي، وتحليل البيانات، ومجالات أخرى مرتبطة به. ففهم الخوارزميات يعني فهم كيفية عمل الخوارزميات المستخدمة لحلّ المشكلات والتعامل مع البيانات. وذلك بواسطة سلسلة من الخطوات والإجراءات المحددة.

تعد أهمية فهم الخوارزميات في مجالات مثل الذكاء الاصطناعي وتحليل البيانات تتجلى في العديد من النقاط:

1. الذكاء الاصطناعي:

يعد الذكاء الاصطناعي من أبرز المجالات التي تستفيد من فهم الخوارزميات، أي فهم كيفية عمل الخوارزميات في هذا السياق يمكّننا من تصميم وتطوير نماذج ذكية قادرة على محاكاة وتعلم السلوك البشري ، وعلى سبيل المثال، يمكننا استخدام الخوارزميات في تصنيف الصور، وتعرف الكلمات، وتحليل اللغة الطبيعية وتطوير أنظمة ذكاء اصطناعي متقدمة.

2. تحليل البيانات:

في مجال تحليل البيانات، يكمن جوهر العمل في استخراج المعلومات، والأنماط القيمة من مجموعات البيانات الكبيرة والمعقدة، ففهم الخوارزميات يمكّننا من تحليل هذه البيانات، وتطبيق تقنيات متقدمة لاستخلاص الأنماط، وتحقيق تنبؤات دقيقة وتوفير قيمة مضافة للمؤسسات والمنظمات.

3. المجالات الأخرى:

ليس فقط الذكاء الاصطناعي وتحليل البيانات هما المجالان الوحيدان اللذان يتطلبان فهماً عميقاً للخوارزميات. ففهم الخوارزميات مهم أيضاً في مجالات أخرى مثل الأمن السيبراني، والمحاكاة والنمذجة، وتصميم الألعاب، وتطوير تطبيقات الويب، وغيرها، فتوظيف الخوارزميات بشكل صحيح في هذه المجالات يساعد في تحقيق نتائج أفضل، تحسين الأداء، وتقديم تجارب مستخدم متميزة.

خلاصة القول: إنّ فهم الخوارزميات يعد أمراً حيويًا في مجالات الذكاء الاصطناعي، وتحليل البيانات وغيرها، حيث يمكن أن يساهم في تطوير نماذج ذكية، وتحليل البيانات بفعالية، واتخاذ قرارات مستنيرة، وفهمنا العميق للخوارزميات، يمكننا من الاستفادة من قوة التكنولوجيا وتقديم حلول مبتكرة وتحسين العالم من حولنا.

الفصل الثاني

الفصل الثاني

أنواع الخوارزميات

الخوارزمية هي مجموعة من الخطوات المحددة والمنظمة التي تستخدم لحل مشكلة محددة، أو تنفيذ مهمة معينة، ويوجد العديد من أنواع الخوارزميات المختلفة التي تستخدم في مجالات متنوعة، وفيما يلي سنقدم شرحاً مفصلاً لبعض أنواع الخوارزميات الشائعة.

خوارزميات البحث، والترتيب، وخوارزميات المرتبة والتجميع وخوارزميات الرسم البياني والشبكات واخيرا خوارزميات التعلم الآلي.

مع تطور التكنولوجيا وزيادة قوة الحواسيب، وأصبحت الخوارزميات التعلم الآلي واحدة من أهم وأبرز المجالات في مجال الذكاء الاصطناعي. يهدف التعلم الآلي إلى تمكين الأجهزة الحاسوبية من اكتساب المعرفة والقدرة على التعلم واتخاذ القرارات بشكل ذكي، بناءً على تحليل البيانات والأنماط.

تتكون خوارزميات التعلم الآلي من مجموعة من الخطوات المنهجية والعمليات التي تسمح للنظام الحاسوبي بفهم البيانات المتاحة، واستخلاص الأنماط والمعرفة منها، ويتم تدريب النماذج الحاسوبية على مجموعة كبيرة من البيانات لتعلم العلاقات والأنماط الموجودة فيها، ومن ثمّ استخدام هذه المعرفة في التنبؤ واتخاذ القرارات في البيئات الجديدة.

تعتمد خوارزميات التعلم الآلي على مجموعة متنوعة من التقنيات والمفاهيم، مثل شبكات العصب الاصطناعية، والتعلم العميق، والتحليل الإحصائي، والتعلم بالتعزيز، وغيرها. تتميز هذه الخوارزميات بالقدرة على استيعاب البيانات الضخمة وتحليلها بشكل فعال، وتعتبر أداة قوية في حلّ مشكلات معقدة وتحقيق التقدم في

الخوارزميات نظرة شاملة وتطبيقات متنوعة

مجالات مثل التعرف على الصّور والترجمة الآلية، وتحليل النصوص، وتوصيات المنتجات وغيرها.

تطبيقات التعلم الآلي تتواجد في العديد من المجالات، بما في ذلك:

1. التصنيف والتنبؤ: حيث يمكن استخدام التعلم الآلي لتصنيف البيانات وتنبؤ الأحداث، مثل تصنيف البريد الإلكتروني كسبام أو غيره، وتوقع الطقس، وتحليل سلوك المستخدم لتقديم توصيات شخصية.

2. التعرف على الصوت والكلام: حيث يمكن للخوارزميات التعرف الآلي أن تتعرف على أوامر الصوت وتحولها إلى أوامر قابلة للتنفيذ، مثل مساعدات الصوت مثل Siri وGoogle Assistant.

3. التعرف على الصّور والفيديو: حيث يمكن للخوارزميات التعرف الآلي تحليل الصور والفيديو للكشف عن الأشياء وتصنيفها، مثل التعرف على وجوه الأشخاص وتحديد أنماط معينة في الصور.

4. تحليل البيانات الضخمة: حيث يمكن للخوارزميات التعرف الآلي استخلاص الأنماط والمعرفة من البيانات الضخمة، مما يساعد في اتخاذ قرارات استراتيجية وتحسين الأداء في المجالات المختلفة.

تتطور مجالات التعلم الآلي وتطبيقاتها بشكل مستمر، وتلعب دورًا حاسمًا في تحويل البيانات الكبيرة إلى معرفة قيمة واتخاذ قرارات ذكية في مجالات متعددة من الحياة اليومية. سيتم التطرق لها بالتفصيل.

1- خوارزميات البحث والترتيب (مثل البحث الخطي والبحث الثنائي)

خوارزميات البحث والترتيب تستخدم للبحث عن عنصر محدد أو ترتيب عناصر مجموعة معينة وفقًا لمعيار محدد، وتشمل بعض أنواع خوارزميات البحث والترتيب

الخوارزميات نظرة شاملة وتطبيقات متنوعة

المشائعة. في البحث الخطي والبحث الثنائي، وفيما يلي شرح مفصل لهاتين الخوارزميتين:

1. البحث الخطي:

في البحث الخطي، يتم البحث عن عنصر محدد عن طريق فحص كل عنصر في المجموعة بشكل متتالي حتى يتم العثور على العنصر المطلوب، ويبدأ البحث من بداية المجموعة ويستمر حتى يتم العثور على العنصر المطلوب أو يتم فحص جميع العناصر دون العثور على العنصر المطلوب، فإذا تم العثور على العنصر المطلوب، يتم إرجاع موقعه في المجموعة. _ (احمد واخرون.2022)

امثلة بهذا البحث: -

- البحث عن عنصر محدد في قائمة الأرقام: يتم استخدام البحث الخطي للعثور على عنصر محدد في قائمة غير مرتبة، ويتم بدء البحث من بداية القائمة والتحقق من كل عنصر على التوالي حتى يتم العثور على العنصر المطلوب.
- البحث عن كلمة مفتاحية في سلسلة نصية: يمكن استخدام البحث الخطي للعثور على وجود كلمة مفتاحية محددة في سلسلة نصية، ويتم البحث عن الكلمة المفتاحية من البداية حتى النهاية والتحقق من وجودها في كل موقع
- البحث عن ملف في نظام الملفات: يمكن استخدام البحث الخطي للعثور على ملف محدد في نظام الملفات، ويتم فحص كل ملف في التسلسل، والتحقق من تطابق اسم الملف مع الملف المطلوب.

2. البحث الثنائي:

في البحث الثنائي، يستخدم تقسيم المجموعة إلى نصفين متتاليين للبحث عن العنصر المطلوب، ويتم افتراض أن المجموعة مرتبة بشكل صاعدي أو تنازلي، ويتم البحث في النصف الأوسط للمجموعة، فإذا كان العنصر المطلوب أكبر من العنصر في

الخوارزميات نظرة شاملة وتطبيقات متنوعة

الوسط، يتم البحث في النصف الأعلى من المجموعة، وإذا كان العنصر المطلوب أصغر، يتم البحث في النصف السفلي من المجموعة، ويتم تكرار هذه العملية حتى يتم العثور على العنصر المطلوب.

امثلة بهذا البحث:-

● البحث عن عنصر محدد في قائمة مرتبة تصاعديًا: يمكن استخدام البحث الثنائي للعثور على عنصر محدد في قائمة مرتبة تصاعديًا مثل قائمة الأرقام، ويتم تقسيم القائمة إلى نصفين متتاليين، والبحث في النصف المناسب بحسب قيمة العنصر المطلوب.

● البحث عن كلمة في قاموس مرتب: يمكن استخدام البحث الثنائي للعثور على كلمة محددة في قاموس مرتب حسب الترتيب الأبجدي، ويتم تقسيم القاموس إلى نصفين، والبحث في النصف المناسب بحسب قيمة الكلمة.

● البحث عن تاريخ في سلسلة تاريخ مرتبة تنازليًا: يمكن استخدام البحث الثنائي للعثور على تاريخ محدد في سلسلة تاريخ مرتبة تنازليًا، ويتم تقسيم السلسلة إلى نصفين، والبحث في النصف المناسب بحسب قيمة التاريخ.

تستخدم خوارزميات البحث والترتيب في العديد من المجالات مثل قواعد البيانات وتحليل البيانات، حيث يمكن استخدامها للبحث عن سجلات معينة أو ترتيب السجلات وفقًا.

2- خوارزميات المرتبة والتجميع (مثل الفرز الزمني والفرز السريع)

خوارزميات المرتبة والتجميع هي خوارزميات تُستخدم لترتيب مجموعة من البيانات بطريقة محددة. تتميز هذه الخوارزميات بقدرتها على تنظيم البيانات وترتيبها وفقًا لمعيار معين، مما يُسهل البحث عن البيانات وتحليلها بشكل فعال.

1. خوارزمية الفرز الزمني (Bubble Sort):

- تقوم هذه الخوارزمية بتكرار المراحل النسفية لترتيب البيانات. تبدأ بمقارنة عنصرين متتاليين في المجموعة وتقوم بتبديلهما إذا كانا غير مرتبين. تستمر هذه العملية حتى يتم ترتيب جميع العناصر بالتسلسل الصحيح.

- مثال: قد يتم استخدام الفرز الزمني لترتيب قائمة أرقام بطريقة تصاعدية أو تنازلية.

أمثلة للفرز الزمني (Bubble Sort):

- فرز قائمة أعداد صحيحة: يمكن استخدام الفرز الزمني لترتيب قائمة من الأرقام الصحيحة بطريقة تصاعدية، أو تنازلية، ويتم تكرار عملية المقارنة والتبديل للأزواج المتتالية من الأرقام حتى يتم ترتيب القائمة بالكامل.
- فرز سلسلة نصية: يمكن استخدام الفرز الزمني لترتيب سلسلة نصية وفقًا لترتيب الحروف. يتم مقارنة وتبديل الأحرف المتتالية في السلسلة حتى تكون مرتبة بالكامل.
- فرز قائمة كائنات مخصصة: يمكن استخدام الفرز الزمني لترتيب قائمة من الكائنات المخصصة وفقًا لمعيار محدد، ويتم استخدام دالة المقارنة المخصصة للكائنات لتحديد الترتيب وإجراء عملية التبديل اللازمة.

2. خوارزمية الفرز السريع (Quick Sort):

- تعتمد هذه الخوارزمية على تقسيم المجموعة إلى أقسام صغيرة باستخدام عنصر محوري (pivot) وترتيب كل قسم بشكل منفصل.

الخوارزميات نظرة شاملة وتطبيقات متنوعة

- تقوم الخوارزمية بتحديد عنصر محوري، ثم تقوم بترتيب العناصر حوله بحيث يتم وضع العناصر الأصغر من العنصر المحوري في الجزء الأيسر والأكبر في الجزء الأيمن.
- تتكرر هذه العملية على كل جزء بشكل متكرر حتى يتم ترتيب البيانات بالكامل.
- مثال: يمكن استخدام الفرز السريع لترتيب قائمة أرقام عشوائية.

أمثلة للفرز السريع (Quick Sort):

- فرز قائمة أعداد عشوائية: يمكن استخدام الفرز السريع لترتيب قائمة من الأرقام عشوائية. يتم اختيار عنصر محوري (pivot) من القائمة وتقسيم القائمة إلى جزئين تحت العنصر المحوري وفوقه. يتم تكرار هذه العملية لكل جزء حتى يتم ترتيب القائمة بالكامل.
- فرز سلسلة نصية بالحروف الأولى: يمكن استخدام الفرز السريع لترتيب سلسلة نصية وفقًا للحروف الأولى في كل كلمة.

تلك هي خوارزميات المرتبة والتجميع الشائعة مثل الفرز الزمني والفرز السريع، وتعتبر هذه الخوارزميات مفيد

3- خوارزميات الرسم البياني والشبكات (مثل البحث في العمق والبحث في العرض).

خوارزميات الرسم البياني والشبكات تستخدم لحلّ مشكلات التنقل والبحث في بيانات متصلة، وهنا سيتم توضيح ما هي خوارزميات البحث في العمق والبحث في العرض بالتفصيل.

1. البحث في العمق (Depth-First Search):

الخوارزميات نظرة شاملة وتطبيقات متنوعة

- يعتبر البحث في العمق خوارزمية تستكشف البيانات بشكل عميق، حيث تبدأ من عقدة معينة وتنتقل إلى العقد المجاور التالي.

- عندما لا توجد عقد مجاورة جديدة للاستكشاف، وتعود الخوارزمية للعقدة السابقة، وتستكشف عقدة جديدة.

- يتم استخدام هذا النوع من البحث عندما نرغب في اكتشاف جميع العقد في نفس الفرع قبل الانتقال إلى الفروع الأخرى.

- يمكن استخدام البحث في العمق في العديد من التطبيقات مثل البحث في شجرة القرارات وتحليل الشبكات الاجتماعية.

أمثلة للبحث في العمق:

- البحث عن المسار في شجرة: قد يستخدم البحث في العمق للعثور على المسار من العقدة الجذرية إلى عقدة هدف في شجرة مثل البحث عن أقرب طريقة للوصول من مدينة إلى أخرى في نظام الملاحة.
- البحث في جرافة الصداقة: يمكن استخدام البحث في العمق للعثور على طريقة للتنقل بين الأشخاص في شبكات التواصل الاجتماعي، مثل البحث عن أصدقاء مشتركين بين شخصين على فيسبوك.
- البحث في الألعاب: في الألعاب التي تعتمد على العقل الاصطناعي، يمكن استخدام البحث في العمق للعثور على الخطوة المثلى للتفوق على الخصم، مثل البحث في العمق في لعبة الشطرنج للعثور على الحركة الأفضل في الوضع الحالي.

2. البحث في العرض (Breadth-First Search):

الخوارزميات نظرة شاملة وتطبيقات متنوعة

- يعتبر البحث في العرض خوارزمية تستكشف البيانات بشكل أفقي، حيث تستكشف العقد المجاورة في المستوى نفسه قبل الانتقال إلى المستوى التالي.

- يتم استخدام قائمة الانتظار (Queue) لتتبع العقد المجاورة التي يجب استكشافها في المستقبل.

- يتم استخدام البحث في العرض عندما نرغب في اكتشاف العقد في تسلسل أفقي والعثور على أقرب العقد لعقدة البداية.

- يمكن استخدام البحث في العرض في التطبيقات مثل البحث في الجرافات، وتوصيل الشبكات والتحقق من صحة البيانات.

تفضل بثلاثة أمثلة لكل من خوارزمية البحث في العمق، والبحث في العرض:

أمثلة للبحث في العرض:

● البحث في الجرافات المتصلة: يمكن استخدام البحث في العرض للعثور على أقصر مسار بين عقدين في جرافة، مثل البحث عن أقصر مسار بين مدينتين في شبكة الطرق.

● البحث عن أصدقاء في الشبكات الاجتماعية: يمكن استخدام البحث في العرض للعثور على أصدقاء مشتركين بين مستخدم وآخر في الشبكات الاجتماعية، مثل البحث عن أصدقاء مشتركين بين مستخدمين على تويتر.

● التحقق من صحة البيانات: يمكن استخدام البحث في العرض للتحقق من صحة البيانات في قاعدة بيانات مثلاً، حيث يتم فحص جميع العقد المتصلة.

تجدر الإشارة إلى أن كل من خوارزميات البحث في العمق، والبحث في العرض لها فوائد واستخدامات مختلفة وتستخدم بحسب الحال.

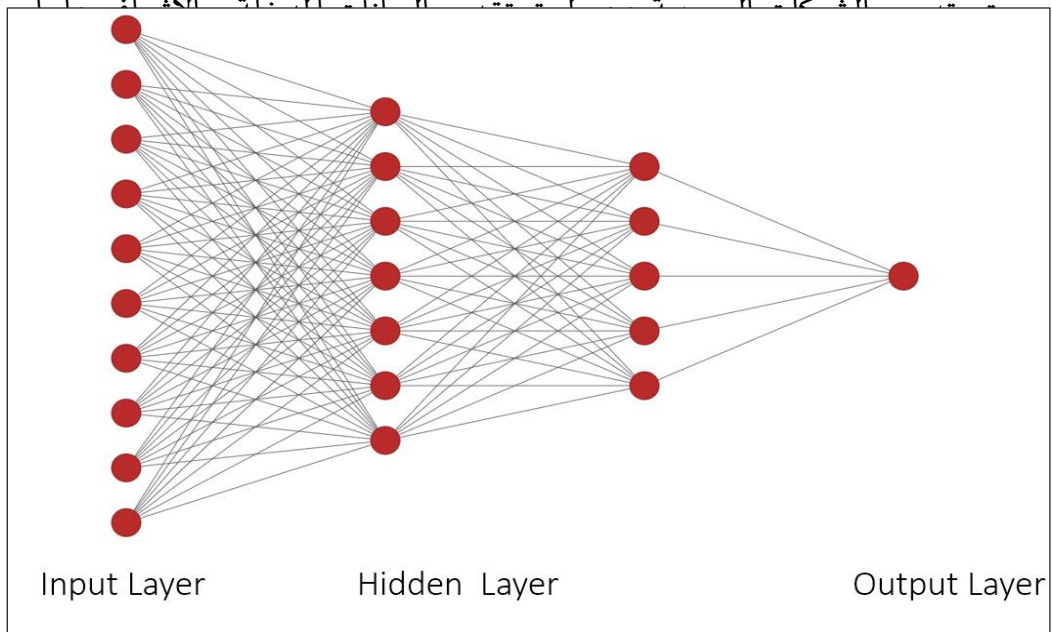
الخوارزميات نظرة شاملة وتطبيقات متنوعة

4- خوارزميات التعلم الآلي (مثل الشبكات العصبية والتعلم العميق)

خوارزميات التعلم الآلي تهدف إلى تعليم الأنظمة الحاسوبية كيفية التعرف على الأنماط، واتخاذ القرارات بناءً على البيانات المتاحة من بين هذه الخوارزميات، وتعد الشبكات العصبية والتعلم العميق من أبرزها، وهنا سأوضح لك ما هاتان الخوارزميتان:

1. الشبكات العصبية:

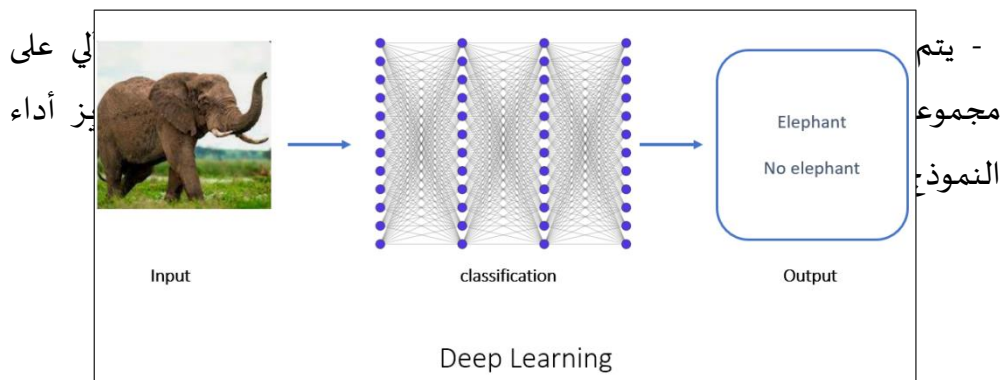
- الشبكات العصبية هي نموذج مستوحى من الشبكة العصبية البشرية، وتتألف من مجموعة من الوحدات المعروفة باسم العقد (neurons) التي تعمل على معالجة المعلومات.



الشكل (1-2) يوضع الهيكل الشبكات العصبية

2. التعلم العميق (Deep Learning):

- التعلم العميق هو مجال من مجالات التعلم الآلي يستند إلى استخدام الشبكات العصبية ذات العمق الكبير والعديد من الطبقات.



الشكل (2-2) يوضع التعلم العميق

يعتبر التعلم العميق فعالاً في استخراج المعلومات الأكثر تعقيداً من البيانات، ويمكن استخدامه في تطبيقات مثل التعرف على الكائنات في الصور، الترجمة الآلية، معالجة اللغة الطبيعية، وتحليل البيانات الضخمة.

تجدر الإشارة إلى أن الشبكات العصبية والتعلم العميق يمثلان جزءاً هاماً من مجال التعلم الآلي، ويتم استخدامهما بشكل واسع في العديد من التطبيقات المختلفة.

الخوارزميات نظرة شاملة وتطبيقات متنوعة

هناك العديد من خوارزميات التعلم الآلي المستخدمة في مجال الذكاء الاصطناعي وتحليل البيانات. وبالرغم من صعوبة تحديد عددها بالضبط، إلا أنه من الممكن تصنيفها إلى عدة فئات رئيسية. هنا بعض الخوارزميات الشهيرة في مجال التعلم الآلي:

1. الشبكات العصبية الاصطناعية (Artificial Neural Networks): تعتمد على نموذج مستوحى من شبكة العصبية في الدماغ البشري، وتستخدم للتعرف على الأنماط والتصنيف وتحليل البيانات.

2. الآلة الداعمة (Support Vector Machines): تستخدم للتصنيف والتنبؤ وتحليل البيانات، وتعتمد على إيجاد فاصل خطي يفصل بين النماذج المختلفة.

3. العنصر الحوسبي العشوائية (Random Forests): تعتمد على تجميع مجموعة من الأشجار القرارية لتحسين الدقة والأداء في التصنيف والتنبؤ.

4. اللاتفاتة الشجرية (Decision Trees): تعتمد على تمثيل القرارات في هيكل شجري يساعد في تصنيف البيانات واتخاذ القرارات المستندة إلى مجموعة من القواعد.

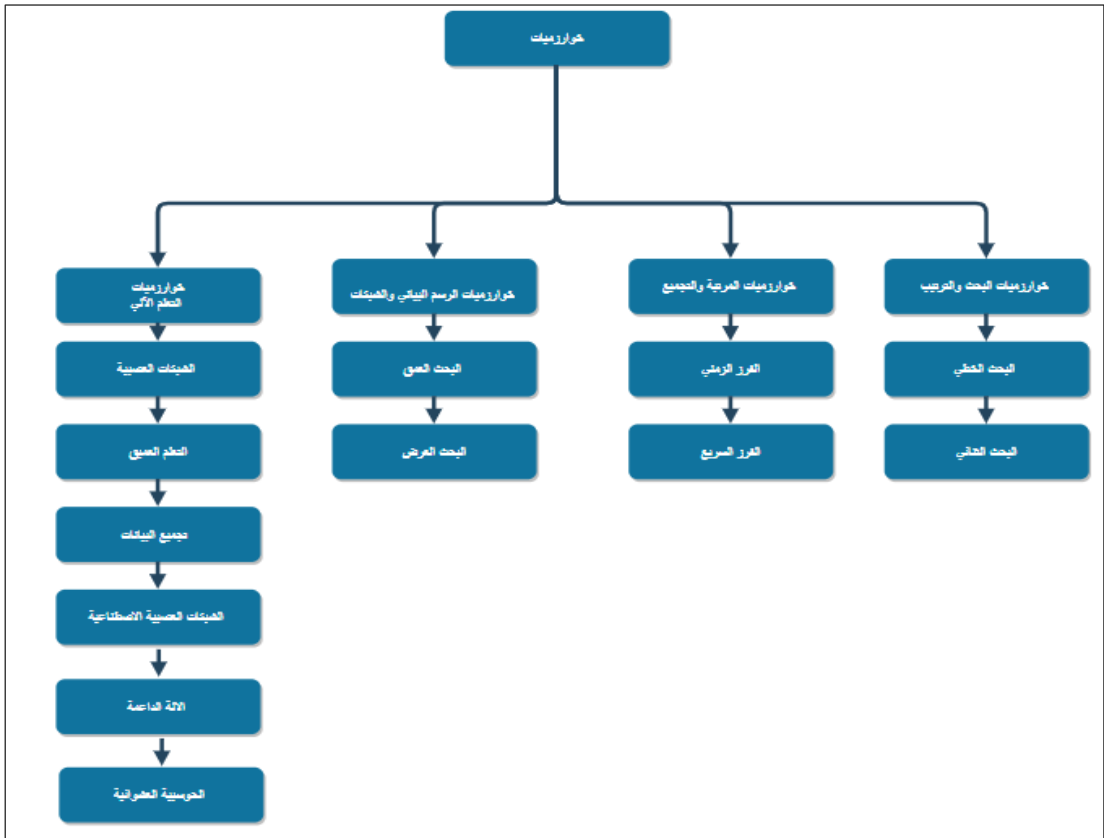
5. الانحدار الخطي (Linear Regression): يستخدم لتحليل العلاقة بين متغير مستقل ومتغير تابع وتوقع القيم المستقبلية.

6. تجميع البيانات (Clustering): يستخدم لتجميع البيانات المشابهة معًا بناءً على خصائص مشتركة لتحليل وفهم الأنماط والتصنيف.

7. تحليل الشبكات الاجتماعية (Social Network Analysis): يستخدم لتحليل العلاقات والتفاعلات بين الأشخاص أو الكيانات في الشبكات الاجتماعية.

8. التعلم العميق (Deep Learning): يستخدم شبكات عصبية عميقة متعددة الطبقات لتحليل البيانات واستخراج المعلومات المعقدة. كما في الشكل (2-3).

الخوارزميات نظرة شاملة وتطبيقات متنوعة



الشكل (2-3) يمثل أنواع الخوارزميات

الخوارزميات نظرة شاملة وتطبيقات متنوعة

الفصل الثالث

الفصل الثالث

استخدامات الخوارزميات

الخوارزميات تستخدم في العديد من المجالات والتطبيقات لحل مشكلات مختلفة. إليك بعض الاستخدامات الشائعة للخوارزميات:

1. تحليل البيانات وتعددين البيانات: تستخدم الخوارزميات في استخلاص الأنماط والمعلومات القيمة من مجموعات البيانات الكبيرة، وذلك في مجالات مثل التسويق والتجارة الإلكترونية وتحليل المخاطر وتوقعات الأسواق.

2. الذكاء الاصطناعي وتعلم الآلة: تستخدم الخوارزميات في تطوير نماذج التعلم الآلي والذكاء الاصطناعي، مثل الشبكات العصبية الاصطناعية وخوارزميات التعلم العميق، لتمكين الأنظمة من التعلم واتخاذ القرارات بناءً على البيانات المتاحة.

3. معالجة الصور والرؤية الحاسوبية: يتم استخدام الخوارزميات في تحليل الصور والتعرف على الأشكال والكائنات، وذلك في تطبيقات مثل التصوير الطبي، التعرف على الوجوه، والأمان والمراقبة.

4. الأمن السيبراني: تستخدم الخوارزميات في تطبيقات الأمان السيبراني لحماية الأنظمة والبيانات من الهجمات والاختراقات، مثل تشفير البيانات، وكشف التلاعب، والتحقق من الهوية.

5. تخطيط وجدولة المهام: تستخدم الخوارزميات في تنظيم وتخطيط المهام والموارد، مثل جدولة العمليات في الصناعة وتخطيط الطرق في حركة المرور وجدولة المواعيد في البرامج.

6. البحث والتنقيب في قواعد البيانات: يتم استخدام الخوارزميات في البحث عن المعلومات والتنقيب في قواعد البيانات الضخمة

استخدامات الخوارزميات في مجالات متنوعة مثل:

التحليل المالي وتوقعات الأسواق والتعلم الآلي، وتصنيف الصور، والتعرف على الكلمات، وتحليل البيانات الضخمة واستخلاص الأنماط ومشكلات التخطيط والجدولة في العمليات.

التحليل المالي وتوقعات الأسواق.

التحليل المالي وتوقعات الأسواق هي مجالات تستخدم فيها الخوارزميات بشكل واسع لفهم الأنماط والاتجاهات في الأسواق المالية والتوقعات المستقبلية، ويتم استخدام الخوارزميات لتحليل البيانات المالية وتوقع أسعار الأسهم والسلع، والعملات، والمؤشرات الاقتصادية، وغيرها.

تتضمن أهمية الخوارزميات في التحليل المالي وتوقعات الأسواق ما يلي:

1. تحليل البيانات: تستخدم الخوارزميات في تحليل البيانات المالية المتاحة، مثل سلاسل زمنية لأسعار الأسهم والعملات والأخبار المالية، لاستخلاص الأنماط والتوجهات التي يمكن أن تفسر وتوقع حركة الأسواق المالية.

2. النمذجة الاحتمالية: تستخدم الخوارزميات الاحتمالية في إنشاء نماذج إحصائية لتوقعات الأسواق المالية، حيث يتم استخدام البيانات التاريخية لتحليل الاحتمالات المحتملة للأحداث المستقبلية.

3. التعلم الآلي وتعلم الآلة: يتم استخدام الخوارزميات في تطبيقات التعلم الآلي، وتعلم الآلة لتطوير نماذج قادرة على التعلم من البيانات المالية وتحسين التوقعات، ويمكن للخوارزميات التعلم الآلي تحديد الأنماط والتوجهات وتطبيقها على البيانات الجديدة لتحسين دقة التوقعات.

الخوارزميات نظرة شاملة وتطبيقات متنوعة

4. البحث والتنقيب في البيانات: تستخدم الخوارزميات في البحث عن المعلومات المالية الهامة والتنقيب في قواعد البيانات المالية الكبيرة لاستخلاص الأنماط والعلاقات التي يمكن أن تكون ذات صلة بتوقعات الأسواق المالية.

باستخدام الخوارزميات في التحليل المالي وتوقعات الأسواق، ويمكن للمستثمرين والمحللين الماليين اتخاذ قرارات استثمارية مستنيرة وفهم الأنماط والتوجهات في الأسواق المالية لتحقيق أرباح أفضل.

التعلم الآلي وتصنيف الصور والتعرف على الكلمات.

التعلم الآلي هو فرع من الذكاء الاصطناعي يهتم بتطوير النماذج والخوارزميات التي تمكن الأنظمة الحاسوبية من تعلم وتحسين أدائها بناءً على البيانات المتاحة لديها. ويهدف التعلم الآلي إلى بناء نماذج تكون قادرة على التعرف على الأنماط والتوجهات، واتخاذ القرارات بشكل ذكي وبدون تدخل بشري مباشر.

تصنيف الصور والتعرف على الكلمات هما تطبيقان شائعان للتعلم الآلي في مجال معالجة اللغة الطبيعية والرؤية الحاسوبية، وهناك العديد من الخوارزميات، والنماذج المستخدمة في هذه المجالات، وفيما يلي شرح موجز لكل منهما:

1. تصنيف الصور:

يعتبر تصنيف الصور من أهم تطبيقات التعلم الآلي في مجال الرؤية الحاسوبية، ويتم استخدام خوارزميات التصنيف لتعلم نماذج تستطيع تمييز وتصنيف الصور وفقاً لمحتواها، أو الفئات المعينة، وتعتمد هذه الخوارزميات على استخلاص سمات مميزة من الصور، مثل الألوان، والأشكال والهياكل، وتدريب النماذج على تعرف هذه السمات واتخاذ القرارات المناسبة بناءً عليها.

الخوارزميات نظرة شاملة وتطبيقات متنوعة

أمثلة على تصنيف الصور تشمل تحديد نوع الحيوان في صورة، أو التمييز بين الأشخاص والأشياء في صورة، أو التصنيف حسب فئات محددة مثل السيارات، أو الأشجار، أو الوجوه.

2. التعرف على الكلمات:

يعد التعرف على الكلمات من تطبيقات التعلم الآلي في مجال معالجة اللغة الطبيعية، وتهدف هذه التقنية إلى تعلم الأنظمة الحاسوبية لفهم وتحليل اللغة البشرية واستخلاص المعنى منها، ويتضمن التعرف على الكلمات تدريب النماذج على القدرة على تمييز الكلمات وفهم معانيها وعلاقتها ببعضها البعض.

أمثلة على التعرف على الكلمات تشمل تحويل النصوص المكتوبة إلى نص قابل للتحليل والفهم، وتحليل المشاركات على وسائل التواصل الاجتماعي لاستخلاص الرأي العام، أو رصد الانتقادات، أو الإشادة بمنتج معين.

تطبيقات التعلم الآلي في تصنيف الصور والتعرف على الكلمات تتنوع وتشمل العديد من المجالات مثل التصوير الطبي، التعرف على الوجوه، التحليل اللغوي للنصوص، الترجمة الآلية، والكثير من التطبيقات الأخرى التي تعتمد على فهم البيانات البصرية واللغوية بشكل أكثر ذكاءً وتفصيلاً.

1) تحليل البيانات الضخمة واستخلاص الأنماط.

تحليل البيانات الضخمة واستخلاص الأنماط هما مجالان مترابطان في علوم البيانات، والتحليل الإحصائي. يشير تحليل البيانات الضخمة إلى العملية التي تتضمن استخراج المعلومات، والأنماط القيمة من مجموعات ضخمة ومتنوعة من البيانات، ويتعامل تحليل البيانات الضخمة مع مجموعات البيانات التي تتعدى قدرة التقنيات وأدوات التحليل التقليدية على معالجتها، واستخلاص قيمتها بسبب حجمها وتعقيدها.

1- معايير تحليل البيانات الضخمة:

➤ كمية البيانات: يعتبر حجم البيانات الضخمة هو المعيار الأساس في تحليلها، حيث يجب أن تكون البيانات كبيرة بما يكفي لاستفادة من تقنيات تحليل البيانات الضخمة.

➤ تنوع البيانات: يشمل هذا المعيار مدى تنوع وتعددية البيانات المتاحة، حيث يمكن أن تكون البيانات متنوعة من حيث المصادر والأشكال والأنماط.

➤ سرعة المعالجة: تتطلب البيانات الضخمة استخدام تقنيات وأدوات قادرة على معالجة البيانات بسرعة عالية للحصول على نتائج في الوقت المناسب.

أما استخلاص الأنماط، فهو العملية التي تهدف إلى اكتشاف وتحديد العلاقات والتركيبات المخفية والأنماط القابلة للاستنتاج من مجموعة من البيانات. يساعد استخلاص الأنماط في فهم المعلومات المهمة والتوجهات الكامنة والقوانين التي تحكم البيانات، ويعتمد استخلاص الأنماط على تقنيات تحليل البيانات والتعلم الآلي لاكتشاف العلاقات والأنماط غير المرئية أو الصعبة الكشف عنها بشكل يدوي.

2- معايير استخلاص الأنماط:

➤ دقة الاستخلاص: تشير إلى مدى دقة وموثوقية الأنماط التي يتم استخلاصها من البيانات. يجب أن تكون الأنماط المستخلصة قابلة للتحقق وتتوافق مع الواقع وتعكس العلاقات الحقيقية بين البيانات.

➤ قابلية الفهم: يجب أن تكون الأنماط المستخلصة سهلة الفهم وقابلة للتفسير من قبل المحللين والمستخدمين الذين يعملون على استخدام النتائج في اتخاذ القرارات.

الخوارزميات نظرة شاملة وتطبيقات متنوعة

➤ شمولية الأنماط: يشير هذا المعيار إلى مدى قدرة استخلاص الأنماط على التغطية الشاملة لمختلف جوانب البيانات وتمثيل مختلف السيناريوهات والتفاصيل الهامة.

➤ فعالية الاستخلاص: تتعلق بكفاءة استخلاص الأنماط من حيث الوقت والموارد المطلوبة. يجب أن تكون تقنيات الاستخلاص سريعة وفعالة للحصول على النتائج في وقت قصير وبتكلفة معقولة.

تلك المعايير تساعد في تحديد جودة وفعالية عمليات تحليل البيانات الضخمة واستخلاص الأنماط، وتسهم في اتخاذ القرارات الذكية وتحقيق الفوائد المرجوة من البيانات الكبيرة.

تحليل البيانات الضخمة واستخلاص الأنماط يتطلبان استخدام تقنيات وأدوات متقدمة مثل تعلم الآلة، وتعلم العمق، والتحليل الاحصائي، والمعالجة اللغوية الطبيعية، وغيرها، وتتيح هذه التقنيات تحليل واستخلاص الأنماط من البيانات الكبيرة والمتنوعة بشكل أكثر فعالية ودقة.

استخدام تحليل البيانات الضخمة واستخلاص الأنماط يمكن أن يفيد في العديد من المجالات مثل التسويق، والتجارة الإلكترونية، والرعاية الصحية، والمالية، والعلوم الاجتماعية، والعلوم البيئية، والعديد من المجالات الأخرى التي تعتمد على فهم وتحليل البيانات الكبيرة لاستخلاص الأنماط واتخاذ القرارات الذكية والمبتكرة.

(2) مشكلات التخطيط والجدولة في العمليات.

مشكلات التخطيط والجدولة في العمليات تشمل مجموعة من التحديات التي تواجهها المنظمات والشركات في تنظيم وتنسيق عملياتها وجدولة الموارد اللازمة لتنفيذها بكفاءة، وتلك المشكلات تشمل:

الخوارزميات نظرة شاملة وتطبيقات متنوعة

1. تحديد أفضل ترتيب للعمليات: يواجه المخططون تحدياً في تحديد الترتيب المثلى لتنفيذ العمليات المختلفة، بحيث يتم تحقيق الكفاءة والتداخل الأدنى بينها.
2. توزيع الموارد: ينبغي توزيع الموارد المتاحة بطريقة فعالة ومتوازنة بين العمليات المختلفة. قد يواجه المخططون تحديات في تحديد كمية الموارد المناسبة لكل عملية وتخصيصها بطريقة تضمن تحقيق الأهداف المرجوة.
3. التداخل والتباين: ينشأ التداخل والتباين عندما يحتاج العمليات المتعددة إلى استخدام الموارد نفسها في الوقت نفسه. قد يؤدي ذلك إلى تأخير العمليات أو تأثير سلبي على جدولة المشروع بشكل عام.
4. التوقيت والمهل: قد يكون هناك مهل زمنية محددة لتنفيذ العمليات، ويتعين على المخططين العمل على جدولة المشروع بحيث يتم الانتهاء في الوقت المحدد وتحقيق أداء مرضٍ.
5. تقدير المدة والموارد: يعتمد تخطيط العمليات على تقديرات دقيقة للمدة والموارد المطلوبة لكل عملية. قد يكون من الصعب تقدير هذه العوامل بدقة، وقد تحدث تغيرات غير متوقعة في سير العمليات، مما يؤثر على جدولة العمل.
6. التكلفة: يجب أخذ التكلفة في الاعتبار عند جدولة العمليات، حيث يتعين تحقيق التوازن بين تحقيق الأهداف والتكلفة المتاحة.
7. الاعتماد على البيانات والمعلومات: تعتمد جدولة العمليات على البيانات والمعلومات المتاحة حول المشروع والموارد والعمليات. يجب أن تكون هذه البيانات دقيقة وموثوقة لاتخاذ قرارات جدولة صحيحة.

الخوارزميات نظرة شاملة وتطبيقات متنوعة

تتطلب مشكلات التخطيط والجدولة في العمليات معالجة دقيقة واستخدام أدوات وتقنيات مناسبة لضمان تنفيذ العمليات بكفاءة وفقًا للموارد المتاحة والمهل الزمنية المحددة.

مشكلات التخطيط والجدولة في العمليات تشمل مجموعة من التحديات التي تواجهها الشركات والمنظمات عند تنظيم وتخطيط عملياتها وجدولتها. وفيما يلي بعض المشكلات الشائعة في هذا السياق:

1. تحديد أولويات العمليات: يعتبر تحديد أولويات العمليات أمرًا معقدًا حيث يجب على الشركات تحديد أي العمليات يجب أن تُنقذ في الأولوية العالية وأي العمليات يمكن تأجيلها. وهذا يتطلب تقييمًا دقيقًا للموارد المتاحة وأهداف الشركة.

2. تخصيص الموارد بشكل فعال: قد يكون تخصيص الموارد التي تشمل العمالة والمعدات والمواد بشكل فعال تحديًا. يجب على الشركات تحديد كيفية توزيع الموارد بين العمليات المختلفة بحيث يتم تحقيق أقصى استفادة منها وتحقيق أهداف الشركة.

3. تحديد مدة العمليات: قد تواجه الشركات صعوبة في تحديد المدة الزمنية المطلوبة لإنجاز العمليات بدقة. يجب أن يتم تقدير المدة الزمنية بناءً على عوامل متعددة مثل حجم العمل، والموارد المتاحة، والكفاءة، وغيرها.

4. العامل مع التغييرات: قد يحدث التغيير في المتطلبات أو الظروف أثناء تنفيذ العمليات. وجود مرونة في التخطيط والجدولة للتعامل مع هذه التغييرات يعد تحديًا، حيث يجب إعادة تقييم الموارد والأولويات وإعادة التخطيط إذا لزم الأمر.

5. توازن الحمل: يتعين على الشركات توازن توزيع العمل بين الموظفين والأقسام بطريقة تعزز الكفاءة وتحافظ على التوازن العام في العمليات، وقد يكون تحقيق التوازن الصحيح تحديًا للشركات التي تعمل في بيئات معقدة.

الخوارزميات نظرة شاملة وتطبيقات متنوعة

تلك هي بعض المشكلات الشائعة في مجال التخطيط والجدولة في العمليات، ويجب على الشركات تحليل هذه المشكلات بدقة، واستخدام الخوارزميات، والأدوات المناسبة لإيجاد حلول فعالة وتحسين كفاءة عملياتها.

الفصل الرابع

الفصل الرابع

تقنيات الخوارزميات

تقنيات الخوارزميات هي مجموعة من الأدوات والأساليب التي تستخدم لتصميم وتحليل الخوارزميات. تهدف هذه التقنيات إلى تحسين أداء الخوارزميات، زيادة كفاءتها، وتقليل الوقت والموارد المستخدمة في حل المشكلات المختلفة. تعد فهم واستخدام تقنيات الخوارزميات أمرًا حاسمًا في مجالات مثل الذكاء الاصطناعي، تحليل البيانات، الأمن السيبراني، تصميم البرمجيات، وغيرها.

تقنيات الخوارزميات توفر الأدوات اللازمة لتصميم وتنفيذ الخوارزميات بشكل فعال وفعال. تساعد في تحديد الأساليب الأمثل لحل المشكلات المعقدة وتقديم النتائج المطلوبة. وفيما يلي مقدمة عن بعض التقنيات الشائعة في مجال الخوارزميات:

1. تقنية البحث والتجميع: تشمل خوارزميات البحث مثل البحث الخطي والبحث الثنائي، وخوارزميات التجميع مثل الفرز الزمني والفرز السريع. تستخدم للبحث عن عناصر محددة أو ترتيب العناصر وفقًا لشروط محددة.

2. تقنية التقسيم والغلبة: تستخدم لحل المشكلات الكبيرة عن طريق تقسيمها إلى مشاكل أصغر قابلة للحل، ثم دمج الحلول الفرعية للحصول على الحل النهائي. مثال على ذلك هو فرز السريع والبحث الثنائي في الأشجار المتوازنة.

3. تقنية البرمجة الديناميكية: تستخدم لحل المشاكل التي تتطلب حفظ واستخدام الحلول الفرعية المحسوبة مسبقًا. تستخدم في حل مشكلات مثل مسائل الترتيب والتجميع والجدولة.

4. تقنية الخوارزميات الجينية: تستوحي من طريقة التطور الطبيعي في الطبيعة. تستخدم مفاهيم مثل التكاثر والتطور والاختيار الطبيعي لتوليد وتحسين الحلول.

الخوارزميات نظرة شاملة وتطبيقات متنوعة

5. تقنية الشبكات العصبية: تستخدم للتعلم الآلي ومعالجة البيانات. تعتمد على نماذج رياضية تحاكي عمل الدماغ البشري، وتستخدم في التعرف على الأنماط وتحليل البيانات.

6. تقنية الخوارزميات العامة للمحاكاة: تستخدم لتقدير القيم العددية أو الاحتمالات بواسطة المحاكاة العشوائية. تستند إلى تكرار العمليات العشوائية للحصول على تقدير قريب للقيم المطلوبة.

فيما استعرض في اعلاه بعض التقنيات الشائعة في مجال الخوارزميات، ويتم استخدام مجموعة واسعة من التقنيات الأخرى في حلّ مشكلات متنوعة وتحقيق أهداف محددة. ويعتمد اختيار التقنية المناسبة على طبيعة المشكلة والمتطلبات المحددة للحل.

تقنيات الخوارزميات هي الأساليب والأدوات التي تستخدم لتصميم وتحليل الخوارزميات، وتهدف هذه التقنيات إلى تحسين أداء الخوارزميات، وتقليل وقت التنفيذ واستهلاك الموارد، وإليك شرحًا تفصيليًا لبعض تقنيات الخوارزميات الشائعة:

1. التقسيم والغلبة (Divide and Conquer): هذه التقنية تتضمن تقسيم المشكلة الكبيرة إلى مجموعة من المشاكل الأصغر، وحلّ كلّ مشكلة بشكل منفصل، ثمّ دمج الحلول للوصول إلى الحلّ النهائي، ومثال على ذلك هو الفرز السريع (Quick Sort) والذي يقوم بتقسيم القائمة إلى جزئين، ثم ان يقوم بفرزها ودمجها بشكل متكرر.

2. البرمجة الديناميكية (Dynamic Programming): هذه التقنية تستخدم عندما تحتوي المشكلة على تراكم أو تكرار للحالات الفرعية، ويتم حفظ الحلول الفرعية المحسوبة مسبقًا واستخدامها في حساب الحل النهائي، ومثال على ذلك هو مشكلة العد العشوائي (Knapsack Problem) والذي يستخدم البرمجة الديناميكية لتحسين الأداء.

الخوارزميات نظرة شاملة وتطبيقات متنوعة

3. البحث والاستكشاف (Search and Exploration): تستخدم هذه التقنية للبحث عن الحلّ في مساحة البحث المحددة، ويتم استخدام خوارزميات البحث مثل البحث الخفي، والبحث الثنائي، والبحث في العمق، والبحث في العرض لاستكشاف المساحة والعثور على الحل المناسب.

4. الخوارزميات الجينية (Genetic Algorithms): هذه التقنية مستوحاة من آلية التطور البيولوجي في الطبيعة. تستخدم لحل مشاكل التحسين والبحث عن الحلول المثلى، ويتم تطبيق العمليات الجينية مثل التكاثر، والتطور، والاختيار الطبيعي لتوليد وتحسين الحلول.

5. تقنيات الشبكات العصبية (Neural Networks): تستخدم هذه التقنية للتعلم الآلي ومعالجة البيانات، وتتألف الشبكات العصبية من طبقات متصلة تقوم بمعالجة الإشارات واستخلاص الأنماط من البيانات.

6. الخوارزميات العامة للمحاكاة (Monte Carlo Algorithms): تستخدم هذه التقنية لتقدير القيم العددية أو الاحتمالات بواسطة المحاكاة العشوائية، وتقوم بتكرار العمليات العشوائية للحصول على تقدير قريب للقيم المطلوبة.

استعرضنا بعض التقنيات الشائعة في مجال الخوارزميات، وهناك العديد من التقنيات الأخرى التي يمكن استخدامها وتطبيقها في حل المشكلات بشكل وفعالية أكبر.

تقنيات وأساليب مشتركة في تصميم وتحليل الخوارزميات

الاول: البحث العشوائي والتقليدي وتقنيات العودة

1. البحث العشوائي (Random Search):

البحث العشوائي هو تقنية تستخدم في حلّ المشكلات بدون توجيه محدد، ويتم فيه استكشاف مجال الحلّ بشكل عشوائي بحيث يتم اختيار الحلول بشكل عشوائي،

الخوارزميات نظرة شاملة وتطبيقات متنوعة

وأختبارها لمعرفة ما إذا كانت تلي المعايير المطلوبة أم لا، ويتم تكرار هذه العملية حتى يتم العثور على حل مرضٍ يلي المعايير المطلوبة.

2. البحث التقليدي (Traditional Search):

البحث التقليدي هو تقنية تستند إلى استخدام خوارزميات محددة لاستكشاف وتحليل مساحة الحلّ المحتملة بشكل تدريجي. يعتمد على معرفة هيكل المشكلة واستخدام خطوات منهجية للوصول إلى الحل. يتم استخدام تقنيات مثل البحث الخطي، والبحث الثنائي، والبحث في العمق، والبحث في العرض، وغيرها لتحقيق الهدف.

3. تقنيات العودة (Backtracking):

تقنية العودة تستخدم لحلّ المشكلات التي تتطلب الوصول إلى جميع الحلول الممكنة أو البحث عن حلّ بناءً على قيود معينة. يتم فيها اتخاذ خطوة واحدة في الوقت الحالي، ثمّ محاولة جميع الخيارات المتاحة، وفي حالة عدم العثور على حلّ مرضٍ، ويتم الرجوع إلى الخطوة السابقة، واستكشاف خيارات أخرى حتى يتم العثور على الحلّ الصحيح، أو استنفاد جميع الخيارات الممكنة.

تقنيات العودة تستخدم على نطاق واسع في حل مشاكل مثل مسألة الترتيب والتجميع، ومسألة التجميع المتكرر، ومسائل أخرى تتطلب استكشاف جميع الحلول الممكنة أو تتعامل مع قيود محددة، وتعتبر تقنيات العودة أداة قوية للتعامل مع المشكلات ذات التعقيد العالي والمتغيرات الكبيرة.

الثاني: البرمجة الديناميكية

البرمجة الديناميكية (Dynamic Programming):

البرمجة الديناميكية هي تقنية في علوم الحاسوب تستخدم لحلّ المشاكل التي يمكن تقسيمها إلى مجموعة من المشاكل الفرعية الأصغر، ويتم فيها تخزين النتائج الفرعية المحسوبة مسبقًا لتجنب احتسابها مرارًا وتكرارًا، ويتم استخدام تقنية البرمجة الديناميكية في حالات حيث يوجد ترابط بين الحالات الفرعية ويمكن استخدام النتائج الفرعية المحسوبة لحساب النتيجة النهائية بشكل فعال.

تقسيم وغلبة (Divide and Conquer):

تقسيم وغلبة وهو نهج في تصميم الخوارزميات، ويتم فيه تقسيم المشكلة الكبيرة إلى مجموعة من المشاكل الفرعية الأصغر قابلة للحلّ بشكل مستقل، ثم يتم دمج الحلول الفرعية للحصول على الحلّ النهائي للمشكلة الأصلية، ويعتبر تقسيم وغلبة طريقة فعالة للتعامل مع مشاكل ذات تعقيد عالٍ عن طريق تقسيمها إلى أجزاء أصغر قابلة للتحليل والتعامل معها بشكل منفصل.

في تقسيم وغلبة، ويتم تقسيم المشكلة الكبيرة إلى مشاكل فرعية أصغر تتطابق مع النمط العام للمشكلة الكبيرة، ويتم حلّ كلّ مشكلة فرعية بشكل مستقل، وبعدها يتم دمج الحلول الفرعية للوصول إلى الحلّ النهائي للمشكلة الكبيرة. تقنية التقسيم والغلبة غالبًا ما تستخدم في حلّ مشاكل مثل الفرز، والبحث، والمسائل القائمة على الجرافات.

الثالث: خوارزميات الرسوم البيانية والشبكات العصبية الاصطناعية

1. خوارزميات الرسم البياني:

- بحث في العمق (Depth-First Search): يستكشف الرسم البياني بتتبع المسار الأول حتى النهاية قبل الانتقال إلى المسارات الأخرى.

الخوارزميات نظرة شاملة وتطبيقات متنوعة

- بحث في العرض (Breadth-First Search): يستكشف الرسم البياني بتتبع المسارات على نطاق واسع، حيث يتم تفحص جميع الجيران المباشرين قبل الانتقال إلى الجيران البعيدين.

2. الشبكات العصبية الاصطناعية:

- الشبكات العصبية الانطباعية (Feedforward Neural Networks): تتكون من طبقات من الوحدات العصبية التي تنقل المعلومات في اتجاه واحد من الطبقة الأولى إلى الطبقة الأخيرة.

● الشبكات العصبية العميقة (Deep Neural Networks): تعتبر تطوراً للشبكات العصبية الانطباعية، حيث تحتوي على عدة طبقات مخفية بين الطبقة الأولى والطبقة الأخيرة.

● الشبكات العصبية التقابلية (Convolutional Neural Networks): تستخدم بشكل أساسي في معالجة الصور والرؤية الحاسوبية، حيث تتميز بالقدرة على استخراج الملامح والأنماط من الصور.

الخوارزميات نظرة شاملة وتطبيقات متنوعة

الفصل الخامس

الفصل الخامس

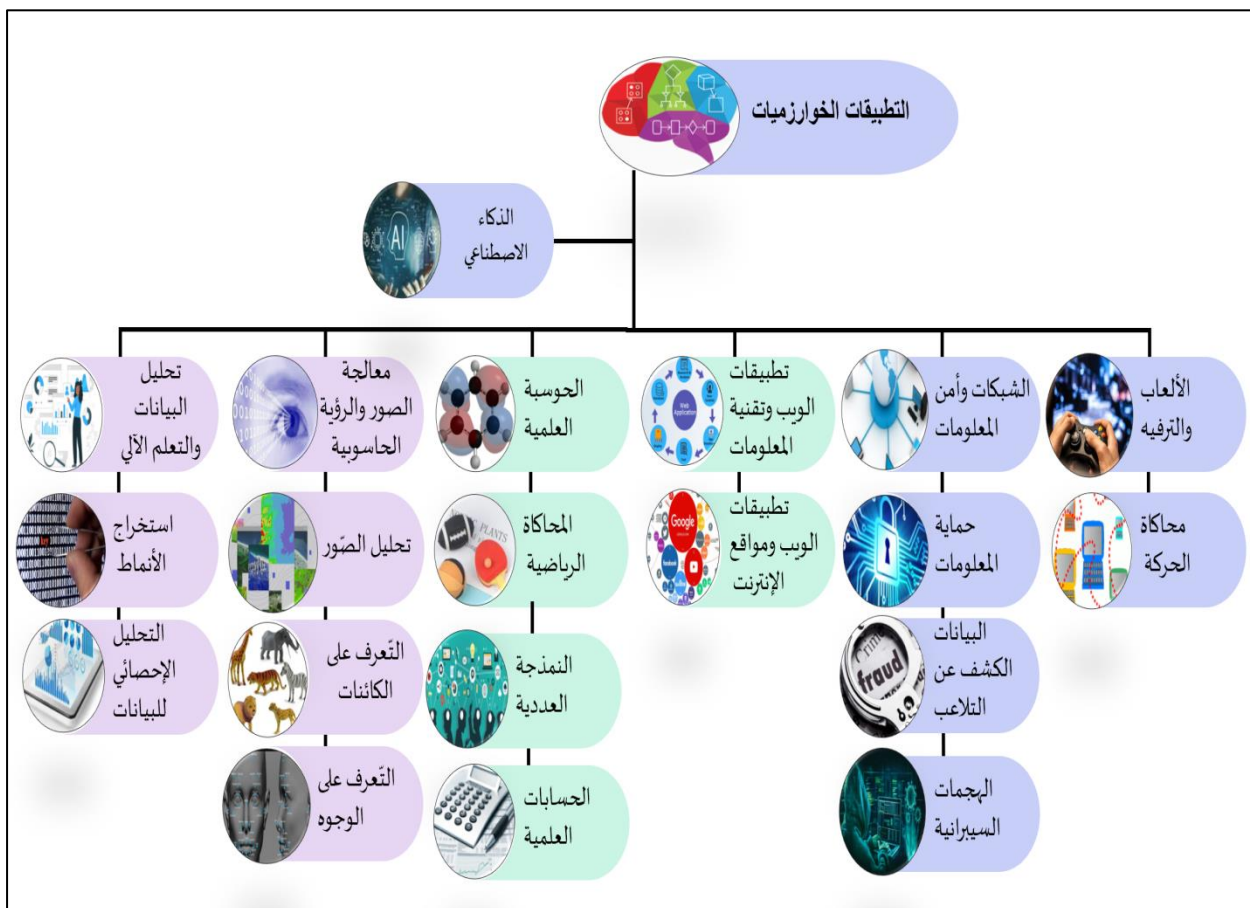
التطبيقات التي تدخل بها الخوارزميات

الخوارزميات تستخدم في مجموعة واسعة من المجالات والتطبيقات. وإليك بعض المجالات الرئيسية التي يتم فيها تطبيق الخوارزميات:

- (1) الذكاء الاصطناعي: يتم استخدام الخوارزميات في تطوير نماذج، وأنظمة الذكاء الاصطناعي لمحاكاة قدرات التفكير واتخاذ القرار للأنظمة الذكية.
- (2) تحليل البيانات والتعلم الآلي: تُستخدم الخوارزميات في استخراج الأنماط والتحليل الإحصائي للبيانات، وفي بناء نماذج التعلم الآلي للتنبؤ وتصنيف البيانات.
- (3) معالجة الصور والرؤية الحاسوبية: تُستخدم الخوارزميات في تطوير تقنيات تحليل الصور والتعرف على الكائنات، والوجوه، والتصنيف، واستخراج المعلومات من الصور.
- (4) الحوسبة العلمية: تُستخدم الخوارزميات في حلّ المسائل العلمية المعقدة مثل المحاكاة الرياضية والنمذجة العددية والحسابات العلمية.
- (5) تطبيقات الويب وتقنية المعلومات: يتم استخدام الخوارزميات في تصميم وتحسين أداء تطبيقات الويب ومواقع الإنترنت وخوارزميات استرجاع المعلومات وتصنيف المحتوى.
- (6) الشبكات وأمن المعلومات: تُستخدم الخوارزميات في تصميم وتحسين أنظمة الشبكات وحماية المعلومات وتشفير البيانات والكشف عن التلاعب والهجمات السيبرانية.
- (7) الألعاب والترفيه: تُستخدم الخوارزميات في تطوير خوارزميات الذكاء الاصطناعي للألعاب، وتصميم أنظمة الذكاء الصناعي للخصوم الافتراضيين، وإنشاء عوالم افتراضية ومحاكاة الحركة والفيزياء في الألعاب.

الخوارزميات نظرة شاملة وتطبيقات متنوعة

استعرضنا بعض المجالات التي يتم فيها تطبيق الخوارزميات، وهناك العديد من المجالات الأخرى مثل الأمن السيبراني، والطب، واللغويات الحاسوبية، والخدمات المالية، والتجارة الإلكترونية حيث يتم استخدام الخوارزميات بشكل واسع لحل المشكلات وتحقيق الفوائد المرجوة. كما في الشكل (1-5).



الشكل (1-5) التطبيقات الخوارزميات

العلوم التي تدخل بها الخوارزميات

الخوارزميات تتداخل مع عدة علوم ومجالات أساسية في عملية تصميمها وتطبيقها. إليك بعض العلوم التي يشترك فيها الخوارزميات:

1. علم الحاسوب: يلعب علم الحاسوب دورًا حاسمًا في تطوير ودراسة الخوارزميات. فهو يوفر الأسس النظرية والأدوات اللازمة لتحليل وتصميم الخوارزميات، فضلًا عن ذلك تقنيات التنفيذ والتحسين العامة للأداء.

2. الرياضيات: تعتمد الخوارزميات على الرياضيات في تصميمها وتحليلها. فالرياضيات توفر النماذج والمفاهيم التي يستند إليها الخوارزميات في إيجاد الحلول الأمثل وتقييم الأداء وتحليل التعقيد.

3. الإحصاء: يستخدم الإحصاء في تحليل البيانات وتقييم الأداء واتخاذ القرارات المستندة إلى البيانات. الخوارزميات التي تعتمد على الإحصاء تستخدم تقنيات مثل التجميع والتصنيف والاستنتاج الاحتمالي.

4. علم الذكاء الاصطناعي: يتقاطع الخوارزميات بشكل كبير مع علم الذكاء الاصطناعي. فالخوارزميات تستخدم لتطوير نماذج التعلم الآلي والشبكات العصبية وأنظمة الذكاء الاصطناعي لاتخاذ القرارات والتنبؤات.

5. علم البيانات: تلعب الخوارزميات دورًا هامًا في تحليل واستخراج الأنماط والمعلومات من البيانات الضخمة. يتم استخدام الخوارزميات في تصنيف البيانات وتجميعها وتحليلها لاستخلاص الأنماط واتخاذ القرارات المستندة إلى البيانات.

6. الهندسة: تستخدم الخوارزميات في الهندسة في تصميم وتحسين الأنظمة والعمليات المعقدة. فهي تستخدم في تخطيط الشبكات والجدول الزمنية وتحسين عمليات الإنتاج وتصميم الهياكل وغيرها.

الخوارزميات نظرة شاملة وتطبيقات متنوعة

استعرضنا بعض العلوم التي تدخل بها الخوارزميات. يجب أن نلاحظ أن الخوارزميات تتداخل وتستفيد من عدة علوم في نفس الوقت لحلّ المشكلات المعقدة وتحقيق الأهداف المطلوبة. وضحت في الشكل (2-5).

علوم الحاسوب

تحليل وتصميم الخوارزميات
تقنيات التنفيذ والتحسين الأداء

الرياضيات

تصميم وتحليل الخوارزميات
إيجاد الحلول الأمثل وتقييم الأداء

الإحصاء

تحليل البيانات واتخاذ القرارات
تقنيات الاستنتاج الاحتمالي

علم الذكاء الاصطناعي

تطوير نماذج التعلم الآلي
استخدام الخوارزميات في اتخاذ القرارات

علم البيانات

تحليل واستخراج الأنماط من البيانات
تصنيف وتجميع البيانات

الهندسة

تصميم وتحسين الأنظمة والعمليات
استخدام الخوارزميات في التخطيط والتصميم

الشكل (2-5) العلوم المتضمنة الخوارزميات

الخوارزميات نظرة شاملة وتطبيقات متنوعة

الفصل السادس

الفصل السادس

تقنيات وأدوات الخوارزميات

تقنيات وأدوات الخوارزميات تلعب دورًا حاسمًا في تنفيذ وتطوير الخوارزميات بكفاءة، وتهدف هذه التقنيات والأدوات إلى تسهيل تصميم، وتحليل، وتنفيذ الخوارزميات، وتوفير البنية والمنهجية اللازمة للعملية الحسابية.

سنقدم في هذا الفصل نظرة عامة على بعض التقنيات والأدوات المهمة في مجال الخوارزميات:

1. لغات البرمجة: تشمل لغات البرمجة مثل Python و Java و ++C وغيرها. توفر هذه اللغات بنية قوية لتنفيذ الخوارزميات وتوفر مجموعة واسعة من المكتبات والأدوات التي تسهل تطبيق الخوارزميات بشكل سريع وفعال.

2. مكتبات الخوارزميات: تتوفر مكتبات مخصصة لتنفيذ الخوارزميات المعروفة والمستخدمات بشكل شائع في مجالات مثل التعلم الآلي، ومعالجة الصور، والرسم البياني، وغيرها. مثال على ذلك مكتبة TensorFlow المستخدمة في تنفيذ الشبكات العصبية ومكتبة OpenCV لمعالجة الصور.

3. بيئات التطوير المتكاملة (IDEs): توفر بيئات التطوير المتكاملة بيئة متكاملة لكتابة وتجريب وتصحيح الخوارزميات. توفر هذه البيئات ميزات مثل التلوين الترقيمي وإكمال التعليمات البرمجية وتصحيح الأخطاء وغيرها، مما يجعل عملية تطوير الخوارزميات أكثر سهولة وفعالية، وبعض الأمثلة على بيئات التطوير المتكاملة هي PyCharm و Jupyter Notebook و Visual Studio.

4. أدوات الرسم والتصور: تسهل أدوات الرسم والتصور تمثيل وتصوير الخوارزميات ونتائجها بصورة بصرية. تساعد هذه الأدوات على فهم أفضل لسير العمليات

الخوارزميات نظرة شاملة وتطبيقات متنوعة

والخوارزميات، وتحليل البيانات، وعرض النتائج بشكل بديهي. مثل هذه الأدوات تشمل Tableau و Matplotlib و ggplot وغيرها.

5. أدوات التحليل والمحاكاة: تتيح أدوات التحليل والمحاكاة تقييم أداء الخوارزميات وتحليلها بشكل كمي ومقارنتها بأدوات أخرى، وتستخدم هذه الأدوات لقياس زمن التنفيذ واستهلاك الموارد وتحليل الصعوبة الزمنية والمساحية للخوارزميات، ومثال على ذلك أداة Apache Spark المستخدمة في تحليل البيانات الضخمة ومحاكاة العمليات.

وهذه بعض التقنيات والأدوات المشهورة في مجال الخوارزميات، ويمكن استخدامها بشكل فعال في تنفيذ وتحليل وتطوير الخوارزميات بمختلف المجالات والتطبيقات، ويجب اختيار التقنيات والأدوات المناسبة حسب الاحتياجات والمتطلبات الخاصة بكل مشروع.

برمجة الخوارزميات باستخدام لغات البرمجة المختلفة (مثل Python)

برمجة الخوارزميات باستخدام لغات البرمجة مثل Python توفر العديد من المزايا والإمكانيات، وإليك شرحاً مفصلاً حول برمجة الخوارزميات باستخدام Python:

1. سهولة الاستخدام والقراءة:

Python - تعتبر لغة برمجة سهلة التعلم وتفهم، حيث تتميز بقواعد بسيطة وصرحة.

- تتيح Python كتابة الكود بشكل مباشر وقراءته بشكل سهل، مما يجعلها مثالية للتعبير عن الخوارزميات بشكل واضح وفعال.

الخوارزميات نظرة شاملة وتطبيقات متنوعة

2. توفر المكتبات والأدوات:

Python - توفر مجموعة واسعة من المكتبات، والأدوات المختصة في مجال الخوارزميات والتعلم الآلي.

- مكتبات مثل NumPy وPandas توفر أدوات للتعامل مع البيانات الرقمية والتحليل الإحصائي.

- مكتبات مثل Scikit-learn وTensorFlow وPyTorch توفر خوارزميات جاهزة للاستخدام في مجالات التعلم الآلي والشبكات العصبية.

3. الأداء الجيد

- على الرغم من أن Python قد لا يكون أسرع لغة برمجة مقارنة بلغات أخرى مثل ++C، إلا أنه يوفر أداءً جيدًا لتنفيذ الخوارزميات.
- يمكن تحسين أداء Python باستخدام تقنيات مثل تجميع الأكواد، واستخدام المكتبات المتخصصة.

4. توافق واسع

- Python يعمل على مختلف الأنظمة التشغيلية ويتوافق مع العديد من البيئات والأدوات البرمجية.
- يمكن استخدام Python في تطوير تطبيقات سطح المكتب، وتطبيقات الويب، وتطبيقات الهواتف الذكية، والكثير من المجالات الأخرى

5. المجتمع القوي والدعم

- Python يتمتع بمجتمع قوي ونشط من المطورين، مما يعني توافر مصادر الدعم والمساعدة والتوثيق الوافي.

الخوارزميات نظرة شاملة وتطبيقات متنوعة

○ يمكن الاستفادة من المنتديات والمجتمعات البرمجية للحصول على المساعدة وحلّ المشاكل ومشاركة المعرفة.

باستخدام Python، يمكن للباحث أو الطالب تطوير وتنفيذ العديد من الخوارزميات بكفاءة وسهولة، بفضل القدرات الشاملة التي توفرها اللغة والمكتبات المتاحة.

استخدام المكتبات والأدوات المتخصصة لتنفيذ الخوارزميات
استخدام المكتبات والأدوات المتخصصة يلعب دورًا حاسمًا في تنفيذ الخوارزميات بكفاءة وفعالية، وإليك شرح مفصل عن استخدام المكتبات، والأدوات المتخصصة في تنفيذ الخوارزميات:

1. NumPy:

NumPy - هي مكتبة Python المتخصصة في معالجة البيانات الرقمية والعمليات العلمية.

- تتميز NumPy بأداء عالٍ وتوفر تنفيذ سريع للعمليات الرقمية مثل الحسابات الرياضية والتعامل مع المصفوفات والتجهيزات العلمية.

- يمكن استخدام NumPy لتنفيذ خوارزميات الحساب العلمي، وتحليل البيانات الكبيرة

2. Pandas:

Pandas - هي مكتبة Python المتخصصة في تحليل البيانات ومعالجتها.

- توفر Pandas هياكل بيانات مرنة وقوية مثل السلاسل الزمنية والإطارات البيانية (DataFrames)، مما يجعل من السهل تنظيم وتحليل البيانات.

الخوارزميات نظرة شاملة وتطبيقات متنوعة

- يمكن استخدام Pandas في تنفيذ خوارزميات تحليل البيانات الضخمة واستخلاص الأنماط منها.

3. Scikit-learn:

- Scikit-learn هي مكتبة Python المتخصصة في مجال التعلم الآلي وتنفيذ الخوارزميات الإحصائية.

- توفر Scikit-learn مجموعة واسعة من الخوارزميات، والنماذج المتاحة للتدريب، والتنبؤ، وتصنيف البيانات.

- تتضمن Scikit-learn أيضًا أدوات لتحليل البيانات واختبار النماذج وتقييم أداء النماذج.

4. TensorFlow و PyTorch:

- TensorFlow و PyTorch هما مكتبتان قويتان وشهيرتان لتنفيذ الشبكات العصبية وتعلم الآلة.

- توفر كلا المكتبتين بنية مرنة لبناء النماذج العصبية، وتنفيذها بكفاءة على وحدات المعالجة المركزية ووحدات المعالجة الرسومية.

- تستخدم TensorFlow و PyTorch في تنفيذ خوارزميات التعلم العميق، وتصنيف الصور والتعرف على الكلمات والترجمة الآلية وغيرها من التطبيقات المتعلقة بالذكاء الاصطناعي.

5. Matplotlib و Seaborn:

- Matplotlib و Seaborn هما مكتبتان لرسم البيانات والتصوير البياني.

الخوارزميات نظرة شاملة وتطبيقات متنوعة

- توفر هاتان المكتبتان أدوات قوية لإنشاء الرسوم البيانية والرسوم البيانية ثلاثية الأبعاد وتخطيط البيانات بشكل مرئي.

- يمكن استخدام Matplotlib و Seaborn في تصور النتائج، وتحليل النماذج، وتقديم البيانات بطرق بصرية مفهومة.

استعرضنا بعض المكتبات والأدوات المتخصصة المستخدمة في تنفيذ الخوارزميات، وهناك المزيد من المكتبات المفيدة المتاحة بحسب نوع الخوارزمية والتطبيق المحدد. قبل استخدام أي مكتبة أو أداة، ويجب فهم وتحليل متطلبات المشروع وتحديد الأدوات المناسبة التي تلي احتياجات الخوارزمية وتساهم في تحقيق الأداء المطلوب والنتائج المرجوة.

تطبيق الخوارزميات على مجموعة متنوعة من المشاكل والتحديات

تطبيق الخوارزميات على مجموعة متنوعة من المشاكل والتحديات يعد جزءاً حيوياً من الحوسبة والذكاء الاصطناعي. إليك تفصيلاً حول تطبيق الخوارزميات على مجموعة متنوعة من المشاكل والتحديات:

1. تحليل البيانات واستخلاص الأنماط:

- يتم استخدام الخوارزميات في تحليل البيانات الضخمة واستخلاص الأنماط منها.

- يمكن استخدام الخوارزميات لتنفيذ عمليات التجميع والتصنيف والتجزئة والتحليل الاستكشافي للبيانات.

- يمكن للخوارزميات أن تساهم في تحويل البيانات إلى معلومات قيمة تساعد في اتخاذ القرارات واكتشاف الأنماط الكامنة وتوقع السلوك المستقبلي.

2. التعلم الآلي وتصنيف البيانات:

الخوارزميات نظرة شاملة وتطبيقات متنوعة

- الخوارزميات العامة للتعلم الآلي تستخدم لبناء نماذج تستطيع تصنيف البيانات والتعرف على الأنماط واتخاذ القرارات الذكية.

- يمكن استخدام الخوارزميات لتصنيف الصور والتعرف على الكلمات والترجمة الآلية والتوصية والتنبؤ وغيرها من التطبيقات في مجال التعلم الآلي.

3. مشكلات الأمثلة والتحسين:

- الخوارزميات تستخدم لحلّ مشكلات الأمثلة التي تتطلب العثور على أفضل حلّ ممكن من بين مجموعة من الخيارات.

- يمكن استخدام الخوارزميات في مجالات مثل التخطيط والجدولة، والتوزيع والجدولة للموارد، وتحسين العمليات وتنظيم الجداول الزمنية.

4. مشكلات الرسم البياني والشبكات:

- يستخدم الخوارزميات في حلّ مشكلات الرسم البياني والشبكات، مثل البحث في العمق، والبحث في العرض، والرسم البياني للمسار الأمثل، وتوجيه الشبكات وغيرها.

- يمكن استخدام الخوارزميات لحلّ مشكلات التوصيل الأمثل، وتحديد أفضل الطرق، وتحسين توزيع الموارد في الشبكات.

5. تحليل المال وتوقعات الأسواق:

- يمكن استخدام الخوارزميات في تحليل البيانات المالية وتوقعات الأسواق واتخاذ قرارات الاستثمار.

- الخوارزميات يمكنها تحليل الأنماط والتغيرات في الأسعار والأخبار المالية وتوقع الاتجاهات المستقبلية للأسواق المالية.

الخوارزميات نظرة شاملة وتطبيقات متنوعة

استعرضنا بعض المجالات التي يمكن تطبيق الخوارزميات فيها. الخوارزميات قادرة على معالجة مجموعة واسعة من المشاكل والتحديات في مختلف المجالات، بدءًا من التحليل البياني والتعلم الآلي إلى التخطيط، والجدولة، وتحليل المال، وغيرها، وتوفر الخوارزميات طرقًا رياضية فعالة لحلّ المشاكل والتعامل مع البيانات الضخمة واستخلاص الأنماط للاستفادة القصوى من المعلومات، واتخاذ القرارات الذكية.

الفصل السابع

الفصل السابع

الاتجاهات المستقبلية في علم الخوارزميات

علم الخوارزميات يعد مجالاً متطوراً وديناميكياً، ويشهد تطورات وتقدمًا مستمرًا. فيما يلي بعض الاتجاهات المستقبلية المحتملة في علم الخوارزميات:

1. الخوارزميات العميقة (Deep Learning): من المتوقع أن يستمر التركيز على تطوير وتحسين الخوارزميات العميقة التي تعتمد على الشبكات العصبية الاصطناعية المتعمقة، وستستخدم هذه الخوارزميات في مجموعة متنوعة من التطبيقات مثل التعلم الآلي، وتصنيف الصور، ومعالجة اللغة الطبيعية، والروبوتات الذكية، وغيرها.

2. الخوارزميات التطورية (Evolutionary Algorithms): تعتمد هذه الخوارزميات على مفهوم التطور البيولوجي والتشكيل العشوائي للحلول. يتوقع أن يتم تطوير وتحسين هذه الخوارزميات لحل مشاكل التحسين والتصميم الأمثل وتحقيق التكيف الذاتي في الأنظمة المعقدة.

3. الخوارزميات الكمية (Quantum Algorithms): يعتبر الحوسبة الكمية مجالاً واعدًا في علم الخوارزميات. يتوقع أن يستفيد الباحثون من القدرات التفوق الحاسوبي للحواسيب الكمية في تطوير خوارزميات كمية جديدة، مثل خوارزميات التحسين الكمي والتحليل الكمي وتشفير المعلومات.

4. الخوارزميات الجينية والتطورية (Genetic and Evolutionary Algorithms): يتوقع أن تستمر التطورات في مجال الخوارزميات الجينية والتطورية، التي تستند إلى أفكار التطور البيولوجي والانتخاب الطبيعي، وستستخدم هذه الخوارزميات في تحسين الأنظمة والأعمال والتصميم الأمثل وتحقيق التكيف الذاتي.

5. خوارزميات التعلم المتكيف (Adaptive Learning Algorithms): ستشهد خوارزميات التعلم المتكيف تطوراً مستمراً، حيث تتعلم وتتكيف مع بيئاتها وتعديل

الخوارزميات نظرة شاملة وتطبيقات متنوعة

نفسها بناءً على التغيرات المستمرة في البيانات، وستستخدم هذه الخوارزميات في تطبيقات مثل التوقعات، وتحليل السلوك، وتحليل المخاطر.

6. الخوارزميات البيئية (Ecological Algorithms): تعتمد الخوارزميات البيئية على أفكار ومفاهيم البيئة والتفاعل بين الكائنات الحية، ومن المتوقع أن يتم تطوير هذه الخوارزميات لحلّ مشاكل تتعلق بتحسين الاستدامة، والتوازن البيئي، وتنظيم الموارد. استعرضنا بعض الاتجاهات المستقبلية في علم الخوارزميات، والمجال مفتوح للابتكار والتطور. يتوقع أن تظل الخوارزميات تلعب دورًا حاسمًا في مجالات مختلفة مع تطور التكنولوجيا وزيادة حجم البيانات وتعقيد المشاكل.

الذكاء الاصطناعي وتطور الخوارزميات

الذكاء الاصطناعي هو فرع من علوم الكمبيوتر يهتم بتطوير الأنظمة والبرامج التي تظهر سلوكًا يشبه سلوك الذكاء البشري. وهي واحدة من أهم المكونات في تطوير الذكاء الاصطناعي. فهي تصميم وتطوير الخوارزميات المتطورة والمبتكرة.

تطور الخوارزميات في مجال الذكاء الاصطناعي يرجع إلى تقدم التكنولوجيا وزيادة قوة المعالجة وتوافر كميات ضخمة من البيانات، وتطور الخوارزميات في هذا المجال يتمحور حول السعي لتصميم خوارزميات أكثر تعقيدًا وقوة لحلّ مشاكل متنوعة، وتحقيق أداء أفضل في المهام الذكية.

تطور الخوارزميات في الذكاء الاصطناعي. ويشمل أيضاً العديد من المجالات، بما في ذلك:

1. تعلم الآلة (Machine Learning): تعتمد خوارزميات تعلم الآلة على تحليل البيانات واكتساب المعرفة والخبرة التي منها التدريب الأنظمة الذكية. تشمل أمثلة خوارزميات تعلم الآلة الشبكات العصبية الاصطناعية، والأشجار القرارية، والآلة الداعمية للتعلم، وغيرها.

الخوارزميات نظرة شاملة وتطبيقات متنوعة

2. تعلم العميق (Deep Learning): يعتبر تعلم العميق فرعًا من تعلم الآلة الذي يركز على استخدام الشبكات العصبية الاصطناعية المتعمقة للتعرف على الأنماط المعقدة في البيانات، ويستخدم تعلم العميق لحل مشاكل تصنيف الصور، وتحويل الصوت إلى نص، وترجمة اللغة، وتحليل النصوص، وغيرها.

3. التعلم التعزيزي (Reinforcement Learning): يعتمد التعلم التعزيزي على نظام يتفاعل مع بيئته ويتعلم من التجربة والتفاعل المستمر، ويتلقى النظام مكافآت، أو عقوبات بناءً على أدائه في بيئته، ويستخدم هذه المكافآت لتعديل سلوكه واتخاذ القرارات المناسبة، ويستخدم التعلم التعزيزي في تطبيقات مثل الألعاب الإلكترونية، والروبوتات، وإدارة المخزون، وغيرها.

4. الذكاء الاصطناعي التطوري (Evolutionary AI): يعتمد الذكاء الاصطناعي التطوري على مبادئ الاختيار الطبيعي، والتطور لتصميم خوارزميات قادرة على حل المشاكل وتحسين أدائها مع مرور الوقت، ويستخدم الذكاء الاصطناعي التطوري في تطبيقات تصميم الأنظمة، والتحسين الهيكلي، والتحسين الجيني، وغيرها.

باستخدام هذه التقنيات وتطوير الخوارزميات المناسبة، ويمكن تحقيق إمكانات كبيرة في مجال الذكاء الاصطناعي وتحقيق تقدم كبير في حل المشاكل المعقدة والتحديات الذكية.

تقنيات العمل المشترك وتبادل المعلومات

تقنيات العمل المشترك، وتبادل المعلومات هي الأدوات والأساليب التي تمكن الأفراد، والفرق من التعاون، وتبادل المعلومات بفاعلية لتحقيق الأهداف المشتركة، وتعد هذه التقنيات أساسية في بيئات العمل الحديثة حيث يتطلب التعاون الفعال بين الأفراد والفرق لإنجاز المهام وتحقيق النجاح.

تشمل تقنيات العمل المشترك وتبادل المعلومات عدة أدوات ومفاهيم، من بينها:

الخوارزميات نظرة شاملة وتطبيقات متنوعة

1. منصات التواصل والتعاون الفردي: تتيح هذه المنصات للأفراد التواصل والتعاون بسهولة، سواء كانوا في نفس المكان أو عبر الإنترنت، وتشمل هذه المنصات البريد الإلكتروني، وتطبيقات المحادثة الفورية مثل سلاك ومايكروسوفت تيمز، وأدوات العمل التشاركي مثل جوجل درايف ومايكروسوفت أوفيس 365.

2. منصات التعاون الجماعي: تعمل هذه المنصات على تمكين الفرق من العمل المشترك على نفس المشروع أو المهمة، وتوفر هذه المنصات مساحات للتعاون، وتتيح مشاركة الملفات والوثائق، وتتيح تنظيم المهام ومتابعتها. أمثلة على هذه المنصات هي Trello وAsana وBasecamp.

3. أدوات التحرير المشترك: تتيح أدوات التحرير المشترك للأفراد التعاون في إنشاء وتحرير المستندات والملفات على الفور، وتسمح هذه الأدوات للأفراد بالعمل على نفس الوثيقة في وقت واحد، وتسجيل التغييرات والتعديلات، ومشاركة النتائج بشكل فوري، ومن أمثلة على هذه الأدوات: جوجل درايف، ومايكروسوفت وورد عبر الإنترنت.

4. شبكات التواصل الاجتماعي المؤسسية: توفر هذه الشبكات منصات للتواصل والتعاون داخل المؤسسات والمنظمات، وتسمح هذه الشبكات للموظفين بالتواصل مع بعضهم، ومشاركة المعرفة والخبرات، وإنشاء مجتمعات عمل مشتركة. ومن أمثلة على هذه الشبكات: مايكروسوفت يامر، وشركة جامبو.

تستخدم هذه التقنيات في العديد من المجالات والصناعات، بما في ذلك التعليم، والأعمال التجارية، والتطوير البرمجي، والبحث العلمي، والتصميم والإبداع، وغيرها، وهي تساعد في تعزيز التعاون بين الأفراد وتبادل المعرفة والمهارات، وتحسين كفاءة العمل وزيادة الإنتاجية.

التحسين المستمر والتكيف في الخوارزميات

التحسين المستمر والتكيف هما جزء أساسي من علم الخوارزميات، حيث يهدفان إلى تحسين أداء الخوارزميات وتكييفها مع التغيرات المستمرة في بيئة التطبيق.

1. التحسين المستمر:

يهدف التحسين المستمر في الخوارزميات إلى تحسين أداء الخوارزمية بما يتناسب مع متطلبات المشكلة أو التطبيق المحدد، وقد يتم تحسين الخوارزمية من خلال تعديل الخوارزمية الحالية، أو تطوير خوارزمية جديدة تعمل بشكل أفضل.

تتضمن تقنيات التحسين المستمر في الخوارزميات ما يلي:

- تحليل وتقييم الأداء: يتم تحليل وقياس أداء الخوارزمية بناءً على معايير محددة مثل وقت التنفيذ واستهلاك الموارد ودقة النتائج، ويتم استخدام هذه المعلومات لتحديد نقاط الضعف وتحسين الأداء.
- تحسين الخوارزمية: يتم تحسين الخوارزمية عن طريق تطوير طرق أكثر كفاءة لتنفيذ العمليات الحاسوبية، مثل تقليل عدد الخطوات، أو تحسين وقت التنفيذ، أو تقليل استهلاك الموارد.
- تحسين المعلمات: يتم ضبط المعلمات المستخدمة في الخوارزمية لتحسين أدائها، ويتم ضبط المعلمات من خلال تجارب واختبارات متعددة لتحديد القيم الأمثل التي تؤدي إلى أداء أفضل.
- الاستفادة من التقنيات الحديثة: يتم استخدام التقنيات الجديدة والمبتكرة في علم الخوارزميات مثل التعلم الآلي والذكاء الاصطناعي، وتعلم الآلة العميق لتطوير خوارزميات أكثر ذكاءً وفعالية.

2. التكيف:

في عالم متغير وديناميكي، يتعين على الخوارزميات التكيف مع التغيرات المستمرة في بيئة التطبيق أو في البيانات المستخدمة. التكيف يتطلب قدرة الخوارزمية على التعرف على التغيرات وتعديل سلوكها ومخرجاتها بناءً على هذه التغيرات.

تقنيات التكيف في الخوارزميات تشمل:

- تحديث الموديل: في بعض الخوارزميات مثل الشبكات العصبية وتعلم الآلة، ويتم تحديث الموديل، أو الوزنات بناءً على البيانات الجديدة، أو التغيرات في البيئة، ويسمح هذا بتكييف الخوارزمية مع البيانات الجديدة وتحسين أدائها.
- تعديل الإجراءات: في بعض الخوارزميات مثل خوارزميات البحث والتحسين، ويتم تعديل الإجراءات والخطوات بناءً على المعلومات التي تم جمعها أثناء التنفيذ، ويسمح هذا للخوارزمية بتكييف سلوكها وتحسين النتائج.
- التعلم المستمر: في بعض الخوارزميات مثل التعلم التعاوني، والتعلم العميق، ويتم تعديل الخوارزمية عن طريق التفاعل المستمر مع البيانات، واكتساب المعرفة والتجربة، ويتم تحديث الموديلات وتعديل السلوك بناءً على التعلم المستمر.

باختصار، يهدف التحسين المستمر والتكيف في الخوارزميات إلى تحسين أدائها وتكييفها مع التغيرات في البيئة، وتعتمد هذه التقنيات على تحليل الأداء، وتحسين الخوارزمية، وتعديل المعلمات، واستخدام التقنيات الحديثة، وتحديث الموديلات، وتعديل الإجراءات، والتعلم المستمر. تساهم هذه الجهود في تحقيق خوارزميات أكثر ذكاءً وفاعلية وقدرة على التكيف مع تطورات العالم الحديث.

الخوارزميات نظرة شاملة وتطبيقات متنوعة

الفصل الثامن

الفصل الثامن

تصنيف الخوارزميات هو عملية تنظيم الخوارزميات وتقسيمها وفقاً لمجموعة من الخصائص المشتركة، ويهدف التصنيف إلى فهم وتنظيم الخوارزميات بناءً على طرق تنفيذها ومرجعياتها وتعقيدها ونطاقات التطبيق، ويعتبر تصنيف الخوارزميات أداة هامة للباحثين والمطورين لتحليل وفهم الخوارزميات بشكل أفضل واختيار الخوارزمية المناسبة لمشكلة محددة.

تعتمد عملية التصنيف على العديد من العوامل المختلفة، ويمكن تصنيف الخوارزميات بناءً على طريقة تنفيذها مثل الخوارزميات التسلسلية والمتوازية، ويمكن أيضاً تصنيفها بناءً على طبيعة المشكلة التي تستهدف حلهاً مثل الخوارزميات الرياضية والخوارزميات الحوسبية والخوارزميات العقلية، فضلاً عن ذلك، يمكن تصنيف الخوارزميات وفقاً لمدى تعقيدها، حيث يمكن أن تكون الخوارزميات بسيطة وسهلة الفهم مثل البحث الخطي، أو معقدة وتحتاج إلى مزيد من التحليل والتفصيل مثل خوارزميات التعلم العميق في الذكاء الاصطناعي.

باختصار، فإنّ تصنيف الخوارزميات هو عملية مهمة لتنظيم الخوارزميات بحيث يمكن فهمها واستخدامها بكفاءة. والتصنيف يساعد في اختيار الخوارزمية المناسبة لحل مشكلة محددة، وتحسين فهمنا لعلوم الحوسبة، والذكاء الاصطناعي، ومجالات أخرى تستخدم الخوارزميات فيها.

يشمل التصنيف العديد من المجالات منها تدخل في مجال الحاسوب، والرياضيات، والمجال الطبي، والرياضي، والفني، ومجال علم الأرض، والجغرافية، والتاريخ والاقتصاد، والادارة، والزراعة، والصناعة، وسيتم التطرق لها بالتفصيل.

الاول: تصنيف الخوارزميات في مجال الحاسوب

تصنيف الخوارزميات في مجال الحوسبة يمكن أن يتم بناءً على عدة معايير مختلفة. هنا نعرض لك بعض التصنيفات الشائعة للخوارزميات في مجال الحوسبة:

1. تصنيف حسب الوظيفة:

- خوارزميات البحث والترتيب: مثل خوارزمية البحث الخطي، والبحث الثنائي، وخوارزمية الفرز السريع، والفرز المدمج.
- خوارزميات الرسوم البيانية: مثل خوارزميات البحث في العرض، والبحث في العمق، وخوارزميات الأقل طريق.
- خوارزميات التجميع والتحليل: مثل خوارزميات الجمع، والتجميع والتحليل الإحصائي.
- خوارزميات التحويل: مثل خوارزميات ضغط البيانات، وتشفير البيانات، وتحويل الصوت، والصورة.

2. تصنيف حسب التعقيد الزمني:

- خوارزميات ذات تعقيد زمني ثابت: تستغرق الوقت نفسه للتنفيذ بغض النظر عن حجم المدخلات، مثل خوارزميات البحث الخطي.
- خوارزميات ذات تعقيد زمني خطي: يزيد وقت التنفيذ بشكل متناسب مع حجم المدخلات، مثل خوارزميات الفرز البسيط.
- خوارزميات ذات تعقيد زمني متسلسل: تزيد تعقيداً بشكل أسرع من الزمن الخطي، مثل خوارزميات الفرز السريع، والبحث الثنائي.
- خوارزميات ذات تعقيد زمني متعدد الحلقات: تتطلب عدة حلقات تكرارية للتنفيذ، مثل خوارزميات الترتيب العشوائي.

3. تصنيف حسب التطبيق:

- خوارزميات الذكاء الاصطناعي: مثل خوارزميات التعلم الآلي، والشبكات العصبية الاصطناعية، والتعرف على الأنماط.
- خوارزميات تحليل البيانات: مثل خوارزميات التجميع، والتحليل الإحصائي، وتصنيف البيانات.
- خوارزميات الأمان والتشفير: مثل خوارزميات تشفير البيانات، والتوقيع الرقمي، وتحليل الأمان.

استعرضنا بعض التصنيفات الشائعة للخوارزميات في مجال الحوسبة، ويمكن تصنيف الخوارزميات بناءً على العديد من المعايير الأخرى أيضاً، وتعتمد التصنيفات على نوع المشكلة المحددة والهدف المراد تحقيقه من الخوارزمية.

الثاني: تصنيف الخوارزميات في مجال الرياضيات

تصنيف الخوارزميات في مجال الرياضيات يمكن أن يكون واسعاً ومتنوعاً وهنا بعض التصنيفات الشائعة للخوارزميات في مجال الرياضيات:

1. خوارزميات الرسم البياني والتصوير:

- خوارزميات الرسم البياني: مثل خوارزميات تمثيل البيانات ثنائية الأبعاد وثلاثية الأبعاد، والرسم البياني المتحرك.
- خوارزميات الإخفاء: مثل خوارزميات التشفير وفك التشفير، والإخفاء المتعدد المستويات.

2. خوارزميات الحساب والتحليل الرياضي:

- خوارزميات الحساب التفاضلي والتكاملي: مثل خوارزميات حساب الانحدار والتكامل العددي، وتقريب الدوال.
- خوارزميات الأرقام العشوائية: مثل خوارزميات توليد الأرقام العشوائية، وتحليل التوزيعات الاحتمالية.
- خوارزميات الجبر والهندسة الرياضية: مثل خوارزميات حلّ المعادلات الخطية وغير الخطية، وحساب المثلثات والهندسة المتجهية.

3. خوارزميات الأمثلة والتحسين:

- خوارزميات البحث الأمثل: مثل خوارزميات البحث الذكي، والبحث العشوائي، وخوارزميات البحث الذاتي التكيفي.
- خوارزميات التحسين: مثل خوارزميات التحسين العددي، والتحسين الذكي، وخوارزميات البحث الذاتي التكيفي.

4. خوارزميات النمذجة والمحاكاة:

- خوارزميات التحليل الاحصائي: مثل خوارزميات اختبار الفرضيات وتحليل التباين، وتحليل الانحدار.
- خوارزميات المحاكاة: مثل خوارزميات محاكاة النظم الديناميكية والتفاعلات الاجتماعية.

هذه بعض التصنيفات الشائعة للخوارزميات في مجال الرياضيات. يجب ملاحظة أنّ هناك تداخلاً وترابطاً كبيراً بين العديد من هذه التصنيفات، وبعض الخوارزميات قد تنتمي إلى أكثر من فئة واحدة.

الثالث: تصنيف الخوارزميات في مجال الطب

تصنيف الخوارزميات في مجال الطب يمكن أن يكون متنوعاً وشاملاً، حيث تستخدم الخوارزميات في العديد من المجالات والتطبيقات الطبية، وهنا بعض التصنيفات الشائعة للخوارزميات في مجال الطب:

1. خوارزميات التشخيص والتصنيف:

- خوارزميات التشخيص الطبي: تستخدم لتحليل الأعراض، والتوصل إلى تشخيص دقيق للحالات المرضية، مثل خوارزميات الذكاء الاصطناعي، وتعلم الآلة.

- خوارزميات التصنيف الطبي: تستخدم لتصنيف البيانات الطبية وتحديد نوع المرض أو الحالة، مثل: خوارزميات التصنيف الإحصائي، والتعلم الآلي.

2. خوارزميات التحليل الصوري والتصوير الطبي:

- خوارزميات تحليل الصور الطبية: تستخدم لاستخراج المعلومات، وتحليل الصور الطبية، مثل خوارزميات تحليل الأشعة السينية، والأشعة المقطعية، والصور بالرنين المغناطيسي.

- خوارزميات تحسين جودة الصور الطبية: تهدف إلى تحسين جودة الصور الطبية، وزيادة وضوحها، مثل خوارزميات تحسين التباين وإزالة الضوضاء.

3. خوارزميات التنبؤ والتوقع:

- خوارزميات التنبؤ بالأمراض والمخاطر الصحية: تستخدم لتحليل البيانات الصحية والسجلات الطبية للتنبؤ بنمط مرضي محتمل أو مخاطر صحية، مثل: خوارزميات تحليل السجلات الطبية، والبيانات الكبيرة.

- خوارزميات التوقع الطبي: تهدف إلى توقع نتائج العلاج، أو تطور المرض، مثل: خوارزميات توقع الاستجابة للعلاج وتطور المرض في الأمراض المزمنة.

4. خوارزميات الدعم في اتخاذ القرارات السريرية:

خوارزميات القرار السريري: تستخدم لتقديم توصيات سريرية ودعم في اتخاذ القرارات الطبية، مثل: خوارزميات القرار السريري المبنية على الأدلة السريرية والبروتوكولات الطبية.

استعرضنا بعض التصنيفات الشائعة للخوارزميات في مجال الطب. يجب ملاحظة أن هناك تداخلاً وترابطاً بين العديد من هذه التصنيفات، وتطور مجال الخوارزميات الطبية بسرعة مع تقدم التكنولوجيا والبحث العلمي.

الرابع: تصنيف الخوارزميات في مجال الرياضة

تصنيف الخوارزميات في مجال الرياضة يتنوع ويشمل العديد من التطبيقات والمجالات المختلفة، وهنا بعض التصنيفات الشائعة للخوارزميات في مجال الرياضة:

1. خوارزميات التحليل الإحصائي والتنبؤ:

- خوارزميات تحليل الأداء الرياضي: تستخدم لتحليل البيانات الرياضية، وقياس وتقييم أداء اللاعبين والفرق، مثل خوارزميات تحليل الإحصائيات الرياضية والمقارنة بين الأداء.
- خوارزميات التنبؤ الرياضي: تهدف إلى التنبؤ بنتائج المباريات والأحداث الرياضية، مثل خوارزميات التنبؤ بنتائج المباريات والتصنيفات.

2. خوارزميات تحسين الأداء البدني والتكيف:

- خوارزميات التدريب الرياضي: تستخدم لتطوير برامج التدريب البدني وتحسين أداء اللاعبين، مثل خوارزميات تحسين البرامج التدريبية وتحديد الأهداف.

الخوارزميات نظرة شاملة وتطبيقات متنوعة

- خوارزميات التكيف الرياضي: تهدف إلى تحسين التكيف البدني للاعبين، وتقديم استراتيجيات التكيف المثلى، مثل خوارزميات التكيف البدني الذكي، وتحسين الأداء البدني.

3. خوارزميات تخطيط الجدولة والتنظيم:

- خوارزميات جدولة المباريات والمسابقات: تستخدم لتخطيط جداول المباريات والمسابقات بشكل فعال وعادل، مثل خوارزميات جدولة المسابقات الرياضية، وتحسين التوزيع الزمني.
- خوارزميات تنظيم الفرق واللاعبين: تهدف إلى تنظيم وتوزيع الفرق واللاعبين في الرياضات الجماعية، مثل خوارزميات تنظيم الفرق وتحسين التوازن والتنافسية.

4. خوارزميات الذكاء الاصطناعي والتعلم الآلي:

- خوارزميات التعلم الآلي في الرياضة: تستخدم لاستخراج الأنماط والمعلومات من البيانات الرياضية وتحقيق التنبؤات واتخاذ القرارات، مثل: خوارزميات التعلم، وتحليل الصوت والصورة.
- خوارزميات الروبوتات الرياضية: تستخدم لتطوير وبرمجة الروبوتات الرياضية للمشاركة في مسابقات وألعاب رياضية.

استعرضنا بعض التصنيفات الشائعة للخوارزميات في مجال الرياضة. يجب ملاحظة أن هناك تداخلاً وترابطاً بين العديد من هذه التصنيفات، وتطور المجال باستمرار مع تقدم التكنولوجيا والبحث العلمي.

الخامس: تصنيف الخوارزميات في مجال الفيزياء

تصنيف الخوارزميات في مجال الفيزياء يمتد على مجموعة واسعة من التطبيقات والمجالات المختلفة، وهنا بعض التصنيفات الشائعة للخوارزميات في مجال الفيزياء:

1. خوارزميات النمذجة والمحاكاة الفيزيائية:

- خوارزميات المحاكاة العددية: تستخدم لحلّ المعادلات التفاضلية ونمذجة الظواهر الفيزيائية، مثل خوارزميات الرنج-كوتا والمعادلات التفاضلية الجزئية.
- خوارزميات التحليل العددي: تستخدم لحل المسائل الفيزيائية المعقدة بواسطة تقريبات رياضية وتقنيات حسابية، مثل خوارزميات التكامل العددي وحل المعادلات الخطية.

2. خوارزميات الأمثلة والتحسين في الفيزياء:

- خوارزميات الأمثلة: تهدف إلى تحقيق الحل الأمثل للمسائل الفيزيائية، مثل: خوارزميات البحث الذكي وتقنيات الاستنتاج والبحث الذكي.
- خوارزميات التحسين: تستخدم لتحسين التصميمات والمسائل الفيزيائية من خلال تحسين الأداء وتقديم الحلول المثلى، مثل: خوارزميات العمليات الذكية، والتحسين الذكي.

3. خوارزميات التحليل الإحصائي والتجارب الفيزيائية:

- خوارزميات التحليل الإحصائي: تستخدم لتحليل البيانات الفيزيائية واستخلاص القوانين والمعلومات، مثل: خوارزميات التحليل الإحصائي، واختبار الفرضيات.
- خوارزميات التجارب الفيزيائية: تستخدم لتخطيط التجارب الفيزيائية وتحليل النتائج، مثل: خوارزميات التصميم الإحصائي للتجارب والتحليل الفيزيائي.

4. خوارزميات الفيزياء النظرية والمجالات المتقدمة:

- خوارزميات الفيزياء النظرية: تستخدم لحساب وتوقع الظواهر الفيزيائية بناءً على الموديلات والنظريات، مثل: خوارزميات الحقل المتوسط وتطبيقات نظرية الحقل.
- خوارزميات المجالات المتقدمة: تستخدم في مجالات الفيزياء المتقدمة مثل: الفيزياء الكمومية والفيزياء النووية والفيزياء الفلكية، مثل: خوارزميات المحاكاة الكمومية والتحليل الفلكي.

استعرضنا بعض التصنيفات الشائعة للخوارزميات في مجال الفيزياء. يجب ملاحظة أن هناك تداخلاً وترابطاً بين العديد من هذه التصنيفات، وتطور المجال باستمرار مع تقدم التكنولوجيا والبحث العلمي.

السادس: تصنيف الخوارزميات في مجال الأحياء

تصنيف الخوارزميات في مجال الأحياء يمتد إلى مجموعة واسعة من التطبيقات والمجالات المختلفة، وهنا بعض التصنيفات الشائعة للخوارزميات في مجال الأحياء:

1. خوارزميات التسلسل الجيني والجينومات:

- خوارزميات تجميع القراءة: تستخدم لتجميع قراءات سلسلة الحمض النووي (DNA) وتجميع الجينومات، مثل: خوارزميات الجمع بين القراءة والتجميع الجينومي.
- خوارزميات التعليق الجيني: تهدف إلى تحديد التعليقات والجينات في سلسلة الحمض النووي وتحليلها، مثل خوارزميات التعليق الجيني وتحليل الأسلوب العام.

2. خوارزميات التحليل البيولوجي والتعلم الآلي:

- خوارزميات تحليل البيانات الجينية: تستخدم لتحليل البيانات الجينية وتحديد الأنماط والتعبيرات الجينية، مثل: خوارزميات التجزئة، وتحليل التعبير الجيني.
 - خوارزميات التعلم الآلي في الأحياء: تهدف إلى استخدام تقنيات التعلم الآلي والذكاء الاصطناعي لتحليل البيانات البيولوجية والتنبؤ بالتراكيب البيولوجية والأنماط، مثل خوارزميات الشبكات العصبية الاصطناعية، والتعلم العميق.
- ### 3. خوارزميات التصميم الدوائي والبيولوجيا الجزيئية:

- خوارزميات التصميم الدوائي: تستخدم لتصميم العقاقير وتحسين الأدوية بناءً على البيانات البيولوجية والتراكيب الجزيئية، مثل: خوارزميات التصميم البيولوجي للأدوية.
 - خوارزميات البيولوجيا الجزيئية: تستخدم لدراسة الهيكل والوظيفة الجزيئية للعناصر الحيوية مثل البروتينات والأحماض النووية، مثل خوارزميات التنبؤ بالتراكيب الجزيئية وتحليل العلاقات البنائية.
- استعرضنا بعض التصنيفات الشائعة للخوارزميات في مجال الأحياء. يجب ملاحظة أن هناك تداخلاً وترابطاً بين العديد من هذه التصنيفات، وتطور المجال باستمرار مع تقدم التكنولوجيا والبحث العلمي.

السابع: تصنيف الخوارزميات في مجال علم الأرض

تصنيف الخوارزميات في مجال علم الأرض يشمل تطبيقات متنوعة لفهم وتحليل العمليات الجيولوجية والجيوفيزيائية والجيوكيميائية والجيوديناميكية والجيومورفولوجية وغيرها. هنا بعض التصنيفات الشائعة للخوارزميات في مجال علم الأرض:

1. خوارزميات تحليل البيانات الجيولوجية:

- خوارزميات التصور الجيوفيزيائي: تستخدم لتحليل البيانات الجيوفيزيائية مثل: الاستكشاف الجيوفيزيائي وتصوير الطبقات الجوفية.
- خوارزميات التصور الجيوكيميائي: تستخدم لتحليل البيانات الجيوكيميائية وتوصيف التراكيب والتغيرات الكيميائية في الصخور والمعادن.

2. خوارزميات نمذجة وتحليل العمليات الجيولوجية:

- خوارزميات نمذجة الطبقات والهياكل الجيولوجية: تستخدم لبناء نماذج ثلاثية الأبعاد للهياكل الجيولوجية وتحليلها.
- خوارزميات نمذجة الانكسار والتشتت الجيوفيزيائي: تستخدم لنمذجة وتحليل تأثيرات الانكسار والتشتت على البيانات الجيوفيزيائية.

3. خوارزميات التصنيف الجيومورفولوجي:

- خوارزميات تحليل الصور الجوية والاستشعار عن بعد: تستخدم لتحليل الصور الجوية والاستشعار عن بعد لفهم السطح الأرضي وتحليل التضاريس والتغيرات المكانية.
- خوارزميات تحليل البيانات المكانية: تستخدم لتحليل البيانات المكانية مثل الخرائط الجغرافية والنظم الإعلامية الجغرافية لفهم العمليات المكانية والتغيرات في البيئة.

استعرضنا بعض التصنيفات الشائعة للخوارزميات في مجال علم الأرض. يجب ملاحظة أن هناك تداخلاً وترابطاً بين العديد من هذه التصنيفات، وتطور المجال باستمرار مع تقدم التكنولوجيا والبحث العلمي.

الثامن: تصنيف الخوارزميات في مجال الفن

تصنيف الخوارزميات في مجال الفن يشمل تطبيقات ومجالات متنوعة تتعلق بالإبداع الفني والتصميم والتفاعل الفني. هنا بعض التصنيفات الشائعة للخوارزميات في مجال الفن:

1. خوارزميات التوليف والتوليد الفني:

- خوارزميات التوليف الموسيقي: تستخدم لتوليف المقطوعات الموسيقية بناءً على قواعد وأنماط محددة أو بناءً على التفاعل مع الجمهور، مثل: خوارزميات توليف الموسيقى التجريبية.
- خوارزميات توليف الألوان: تستخدم لتوليف الألوان وتحقيق تناغم وتناسق بين الألوان في الأعمال الفنية، مثل: خوارزميات توليف الألوان الجمالية.

2. خوارزميات الفن الرقمي والمعالجة الرقمية للصور:

- خوارزميات التحويل الفني للصور: تستخدم لتحويل الصور الرقمية وإعطائها لمسات فنية مميزة، مثل: خوارزميات تحويل الصور إلى رسوم والتأثيرات الفنية.
- خوارزميات توليف الصور: تستخدم لتوليف وتجميع الصور لإنشاء صور فنية جديدة، مثل: خوارزميات توليف الصور الفنية المتقدمة.

3. خوارزميات التفاعل الفني والتفاعل الجماهيري:

- خوارزميات الإبداع الفني التفاعلي: تستخدم لإنشاء أعمال فنية تعتمد على التفاعل مع الجمهور، مثل: خوارزميات الفن التفاعلي والأعمال الفنية الرقمية التفاعلية.
- خوارزميات التفاعل الجماهيري: تستخدم لجمع وتحليل المدخلات والمشاركات من الجمهور واستخدامها في إنشاء أعمال فنية أو تشكيل العروض الفنية.

الخوارزميات نظرة شاملة وتطبيقات متنوعة

استعرضنا بعض التصنيفات الشائعة للخوارزميات في مجال الفن. يجب ملاحظة أن هناك تداخل، وترابط بين العديد من هذه التصنيفات، وتطور المجال باستمرار مع تقدم التكنولوجيا والإبداع الفني.

التاسع: تصنيف الخوارزميات في مجال الاقتصاد

تصنيف الخوارزميات في مجال الاقتصاد يشمل تطبيقات وتقنيات متنوعة تستخدم في تحليل البيانات الاقتصادية واتخاذ القرارات الاقتصادية. هنا بعض التصنيفات الشائعة للخوارزميات في مجال الاقتصاد:

1. خوارزميات التنبؤ والتحليل الاقتصادي:

- خوارزميات التنبؤ الاقتصادي: تستخدم لتحليل البيانات الاقتصادية السابقة وتوقع المستقبل وتنبؤ الظروف الاقتصادية المحتملة.
- خوارزميات التحليل الاقتصادي: تستخدم لتحليل البيانات الاقتصادية والتفاعلات بين العوامل الاقتصادية المختلفة لفهم وتفسير الاتجاهات الاقتصادية.

2. خوارزميات التسعير وإدارة المخاطر:

- خوارزميات تحديد الأسعار والتسعير الديناميكي: تستخدم لتحديد أسعار المنتجات والخدمات بناءً على العوامل المتغيرة مثل العرض والطلب والتكلفة.
- خوارزميات إدارة المخاطر: تستخدم لتحليل المخاطر المالية، وتقييمها، وتطوير استراتيجيات إدارة المخاطر في المجال المالي.

3. خوارزميات التحسين والتخطيط الاقتصادي:

- خوارزميات التحسين الاقتصادي: تستخدم لتحسين العمليات الاقتصادية والإنتاجية وتحقيق أقصى استفادة من الموارد المتاحة.

الخوارزميات نظرة شاملة وتطبيقات متنوعة

- خوارزميات التخطيط الاقتصادي: تستخدم لتطوير الخطط الاستراتيجية وتحديد الأولويات وتنسيق النشاط الاقتصادي لتحقيق أهداف محددة.

استعرضنا بعض التصنيفات الشائعة للخوارزميات في مجال الاقتصاد. يجب ملاحظة أن هناك تداخلاً وترابطاً بين العديد من هذه التصنيفات، وتطور المجال باستمرار مع تقدم التكنولوجيا والبحث الاقتصادي.

العاشر: تصنيف الخوارزميات في مجال الإدارة

تصنيف الخوارزميات في مجال الإدارة يشمل تطبيقات وتقنيات متنوعة تستخدم في عمليات الإدارة واتخاذ القرارات الإدارية، وهنا بعض التصنيفات الشائعة للخوارزميات في مجال الإدارة:

1. خوارزميات التخطيط والجدولة:

- خوارزميات التخطيط الاستراتيجي: تستخدم لتطوير الخطط الاستراتيجية للمؤسسات وتحقيق الأهداف المحددة على المدى الطويل.
- خوارزميات جدولة المشاريع: تستخدم لتخطيط وتنظيم مواعيد وموارد المشاريع لتحقيق أهدافها في الوقت المحدد.

2. خوارزميات التحليل والتقييم:

- خوارزميات تحليل البيانات: تستخدم لتحليل البيانات واستخلاص الأنماط والمعلومات الهامة لاتخاذ قرارات إدارية فعالة.
- خوارزميات تقييم الأداء: تستخدم لتقييم أداء المؤسسات والمشاريع وتحديد النقاط القوية والضعف وتوجيه الإجراءات التحسينية.

3. خوارزميات الأمثلة واتخاذ القرار:

- خوارزميات الأمثلة: تستخدم للبحث عن الحلّ الأمثل، أو الأفضل في ظلّ ظروف وقيود محددة، مثل خوارزميات البحث عن الأفضلية، والبحث عن الأفضلية المطلقة.
- خوارزميات اتخاذ القرار: تستخدم لتحليل البيانات والمعلومات، وتقديم القرارات الفعالة في سياق الإدارة، مثل خوارزميات القرارات الذكية وخوارزميات اتخاذ القرار التعاوني.

4. خوارزميات الأتمتة والمحسّنات:

- خوارزميات الأتمتة الإدارية: تستخدم لتطبيق أنظمة الأتمتة في العمليات الإدارية لتحسين الكفاءة والدقة وتقليل الأخطاء.
- خوارزميات التحسين الإداري: تستخدم لتحسين العمليات والأداء الإداري من خلال تحسين توزيع الموارد وتنظيم العمل وتقليل التكاليف.

استعرضنا بعض التصنيفات الشائعة للخوارزميات في مجال الإدارة. يجب ملاحظة أن هناك تداخلاً وترابطاً بين العديد من هذه التصنيفات، وتطور المجال باستمرار مع تقدم التكنولوجيا وتطور علم الإدارة.

الحادي عشر: تصنيف الخوارزميات في مجال التاريخ

تصنيف الخوارزميات في مجال التاريخ يشمل تطبيقات وتقنيات مختلفة تستخدم لتحليل البيانات التاريخية واستخلاص المعلومات الهامة والاتجاهات منها. وفيما يلي بعض التصنيفات الشائعة للخوارزميات في مجال التاريخ:

1. خوارزميات التحليل التاريخي:

- خوارزميات تحليل البيانات التاريخية: تستخدم لتحليل واستكشاف البيانات التاريخية من خلال تطبيق تقنيات البحث والتصنيف والتجزئة والاستنتاج لفهم الأحداث والعلاقات التاريخية.
- خوارزميات استخراج المعلومات التاريخية: تستخدم لاستخلاص المعلومات الهامة من المصادر التاريخية المتنوعة، مثل النصوص والوثائق والصور، وتحويلها إلى بيانات قابلة للتحليل.

2. خوارزميات تاريخية لتطبيقات محددة:

- خوارزميات تاريخ الأحداث: تستخدم لترتيب الأحداث التاريخية وتواريخها وفقاً لتسلسل زمني محدد.
- خوارزميات تاريخ الأعمال والأشخاص: تستخدم لتحليل وتصنيف الأعمال والأشخاص التاريخيين وفهم دورهم وتأثيرهم في التاريخ.

3. خوارزميات التطبيقات التاريخية:

- خوارزميات تطبيقات التراث الثقافي: تستخدم للحفاظ على التراث الثقافي وتنظيمه وتوفير الوصول إليه من خلال تقنيات الفهرسة والتصنيف والبحث.
- خوارزميات تصميم وتنظيم المعارض والمتاحف: تستخدم لتصميم وتنظيم المعارض والمتاحف التاريخية وترتيب العناصر وتقديم المعلومات بشكل جذاب وتفاعلي.

استعرضنا بعض التصنيفات الشائعة للخوارزميات في مجال التاريخ. يجب ملاحظة أن هناك تداخلاً وترابطاً بين العديد من هذه التصنيفات، وتطور المجال باستمرار مع التقدم التكنولوجي والبحث التاريخي.

الثاني عشر: تصنيف الخوارزميات في مجال الجغرافية

تصنيف الخوارزميات في مجال الجغرافيا يشمل تطبيقات وتقنيات مختلفة تستخدم لتحليل ومعالجة البيانات الجغرافية وفهم الأنماط والعلاقات المكانية. وفيما يلي بعض التصنيفات الشائعة للخوارزميات في مجال الجغرافيا:

1. خوارزميات التحليل المكاني:

- خوارزميات تحليل البيانات الجغرافية: تستخدم لتحليل واستكشاف البيانات الجغرافية من خلال تقنيات التجزئة المكانية والتصنيف والتجميع والتحليل الإحصائي لفهم الأنماط المكانية والتفاعلات.
- خوارزميات المعالجة الصورية الجغرافية: تستخدم لمعالجة الصور الجغرافية واستخراج المعلومات الجغرافية منها، مثل التصنيف الأرضي والكشف عن التغيرات والتصوير ثلاثي الأبعاد.

2. خوارزميات تصور المكان وتحليله:

- خوارزميات تصور البيانات الجغرافية: تستخدم لإنشاء وتصور البيانات الجغرافية في صورة خرائط ورسوم بيانية ومخططات لتسهيل فهم الأنماط والعلاقات المكانية.
- خوارزميات تحليل الأصول الجغرافية: تستخدم لتحليل الموارد والممتلكات الجغرافية، مثل التحليل العقاري والتخطيط الحضري وتحديد المواقع المثلى.

3. خوارزميات نظم المعلومات الجغرافية:

- خوارزميات قواعد البيانات الجغرافية: تستخدم لتنظيم وإدارة البيانات الجغرافية في قواعد البيانات الجغرافية لتمكين البحث والاستعلام وتحليل البيانات المكانية.

الخوارزميات نظرة شاملة وتطبيقات متنوعة

- خوارزميات الاستدلال المكاني: تستخدم للبحث والاستدلال عن المعلومات الجغرافية من خلال تحديد المواقع والعلاقات المكانية.

استعرضنا بعض التصنيفات الشائعة للخوارزميات في مجال الجغرافيا. يجب ملاحظة أن هناك تداخلاً وترابطاً بين العديد من هذه التصنيفات، وتطور المجال باستمرار مع التقدم التكنولوجي والبحث الجغرافي.

الثالث عشر: تصنيف الخوارزميات في مجال علم النفس

تصنيف الخوارزميات في مجال علم النفس يشمل تطبيقات وتقنيات مختلفة تستخدم لفهم السلوك البشري والعمليات العقلية وتحليل البيانات النفسية. وفيما يلي بعض التصنيفات الشائعة للخوارزميات في مجال علم النفس:

1. خوارزميات التحليل النفسي:

- خوارزميات تحليل النصوص النفسية: تستخدم لتحليل واستخلاص المعلومات النفسية من النصوص المكتوبة، مثل المقالات والمذكرات والمقابلات، لفهم العواطف والمشاعر والمفاهيم النفسية.

- خوارزميات تحليل البيانات النفسية: تستخدم لتحليل البيانات الكمية في مجال علم النفس، مثل الاستبيانات والتجارب النفسية، وتطبيق تقنيات الإحصاء والتجزئة والتحليل العاملي لفهم العلاقات والأنماط النفسية.

2. خوارزميات التعلم الآلي في علم النفس:

- خوارزميات التصنيف والتنبؤ: تستخدم لتصنيف وتنبؤ السلوك النفسي والعمليات العقلية بناءً على البيانات المتاحة وتطبيق تقنيات التعلم الآلي مثل الشبكات العصبية والتعلم العميق.

الخوارزميات نظرة شاملة وتطبيقات متنوعة

- خوارزميات التعلم الآلي العاطفي: تستخدم لتعلم وفهم العواطف البشرية والتعامل معها في سياقات مختلفة، مثل التعرف على الانفعالات وتحليلها وتوليدها.

3. خوارزميات تطبيقات علم النفس:

- خوارزميات التطبيقات العقلية والصحة النفسية: تستخدم لتقديم التشخيص والعلاج النفسي عبر الإنترنت وتوفير التدخلات النفسية المبنية على الحاسوب.
- خوارزميات التعاون الاجتماعي والشبكات الاجتماعية: تستخدم لفهم العلاقات الاجتماعية والتفاعلات البشرية في الشبكات الاجتماعية والمنصات الرقمية.

استعرضنا بعض التصنيفات الشائعة للخوارزميات في مجال علم النفس. يجب ملاحظة أن هناك تداخلاً وتربطاً بين العديد من هذه التصنيفات، وتطور المجال باستمرار مع التقدم التكنولوجي والبحث في علم النفس.

الرابع عشر: تصنيف الخوارزميات في مجال اللغة العربية

تصنيف الخوارزميات في مجال اللغة العربية يشمل تطبيقات وتقنيات مختلفة تستخدم لتحليل ومعالجة النصوص العربية وفهم اللغة وتوليد النصوص باللغة العربية. وفيما يلي بعض التصنيفات الشائعة للخوارزميات في مجال اللغة العربية:

1. خوارزميات معالجة النصوص العربية:

- خوارزميات التحليل النحوي: تستخدم لتحليل وتحليل النصوص العربية لفهم تركيب الجمل والعلاقات النحوية بين الكلمات.
- خوارزميات التحليل الصرفي: تستخدم لتحليل الأوزان والتصريفات اللغوية في الكلمات العربية وفهم أنماط التصريف.

الخوارزميات نظرة شاملة وتطبيقات متنوعة

- خوارزميات التحليل الدلالي: تستخدم لتحليل الدلالة والمعنى في النصوص العربية وفهم العلاقات الدلالية بين الكلمات والجمل.

2. خوارزميات تطبيقات لغة العربية:

- خوارزميات الترجمة الآلية: تستخدم لترجمة النصوص من وإلى العربية باستخدام تقنيات التعلم الآلي ومعالجة اللغة الطبيعية.
- خوارزميات استخراج المعلومات: تستخدم لاستخلاص المعلومات الهامة والمفاهيم من النصوص العربية، مثل استخراج الكيانات والعلاقات من النصوص.
- خوارزميات توليد النصوص: تستخدم لتوليد النصوص باللغة العربية، سواءً كانت قصصاً أو مقالات أو نصوص تسويقية، باستخدام تقنيات التعلم الآلي والجيل الآلي للنصوص.

3. خوارزميات تطبيقات لغة العربية:

- خوارزميات التحليل الصوتي: تستخدم لتحليل وتفهم الكلام باللغة العربية، مثل تحويل الكلام إلى نصوص كتابية أو التعرف على الكلام العربي في تطبيقات التعامل مع الصوت.
- خوارزميات التحليل الإشاري: تستخدم لفهم الإشارات والعبارات الإيمائية في اللغة العربية، مثل التعرف على الإيماءات الجسدية وفهم الرموز والإشارات غير اللفظية.

استعرضنا بعض التصنيفات الشائعة للخوارزميات في مجال اللغة العربية. يجب ملاحظة أن هناك تداخلاً وترابطاً بين العديد من هذه التصنيفات، وتطور المجال باستمرار مع التقدم التكنولوجي والبحث في اللغة العربية.

الخامس عشر: تصنيف الخوارزميات في مجال الزراعة

تصنيف الخوارزميات في مجال الزراعة يشمل تطبيقات وتقنيات مختلفة تستخدم لتحسين إنتاجية الزراعة وإدارة الموارد الزراعية. وفيما يلي بعض التصنيفات الشائعة للخوارزميات في مجال الزراعة:

1. خوارزميات تحسين إنتاجية المحاصيل:

- خوارزميات التخطيط والتنظيم: تستخدم لتحسين تخطيط المحاصيل وتوزيعها في الأراضي الزراعية بناءً على عوامل متعددة مثل المناخ، والتربة والموارد المائية والغذائية.
- خوارزميات التحكم في الري: تستخدم لتحديد وتنفيذ خطط الري الفعالة والمحسنة، بناءً على احتياجات المحاصيل والمعطيات المتاحة مثل الرطوبة والتربة والأمطار.

2. خوارزميات تحسين إدارة الموارد الزراعية:

- خوارزميات التحليل الجغرافي: تستخدم لتحليل البيانات المكانية والجغرافية في الزراعة، مثل تحديد أماكن مناسبة للزراعة وتوزيع الموارد الزراعية بناءً على توزيع المناطق الخصبة والمياه والطقس وغيرها.
- خوارزميات التخطيط الزراعي: تستخدم لتحديد الخطط الزراعية المثلى والمتكاملة، بما في ذلك توزيع المحاصيل وتنوع الزراعة وتنظيم دورة المحاصيل.

3. خوارزميات تحسين إدارة الموارد الزراعية:

- خوارزميات التحليل البياني: تستخدم لتحليل البيانات الزراعية المتنوعة مثل الإنتاجية والأمراض والآفات وجودة التربة والماء، وتطبيق تقنيات التعلم الآلي والتحليل الإحصائي لاستخلاص المعلومات القيمة من هذه البيانات.

الخوارزميات نظرة شاملة وتطبيقات متنوعة

- خوارزميات تحليل الأعطال: تستخدم للكشف المبكر عن أمراض النباتات أو آفاتها أو نقص المغذيات وتحليلها، وتوجيه عمليات الرعاية والعلاج للحفاظ على صحة المحاصيل وزيادة الإنتاجية.

استعرضنا بعض التصنيفات الشائعة للخوارزميات في مجال الزراعة. يجب ملاحظة أن هناك تداخلاً وترابطاً بين العديد من هذه التصنيفات، وتطور المجال باستمرار مع التقدم التكنولوجي والبحث في الزراعة.

السادس عشر: تصنيف الخوارزميات في مجال الصناعة

تصنيف الخوارزميات في مجال الصناعة يشمل تطبيقات وتقنيات مختلفة تستخدم لتحسين عمليات الإنتاج وإدارة الموارد في قطاع الصناعة. وفيما يلي بعض التصنيفات الشائعة للخوارزميات في مجال الصناعة:

1. خوارزميات تحسين عمليات الإنتاج:

- خوارزميات التخطيط والجدولة: تستخدم لتحسين جدولة الإنتاج وتوزيع المهام والموارد بطريقة محسنة لزيادة الكفاءة وتقليل التكاليف.
- خوارزميات تحسين جودة المنتجات: تستخدم لتحسين جودة المنتجات وتقليل عيوب الإنتاج، مثل استخدام تقنيات التحكم الإحصائي في العمليات (SPC) وتحليل الانحدار لتحسين العمليات الإنتاجية.

2. خوارزميات تحسين إدارة الموارد:

- خوارزميات تخزين وتوزيع المواد: تستخدم لتحسين إدارة المخزون وتوزيع المواد والمنتجات بطريقة تقلل التكاليف وتزيد من كفاءة العمليات.
- خوارزميات تحسين استخدام المعدات: تستخدم لتحسين استخدام المعدات وجدولتها بشكل فعال، مثل تحديد أوقات الصيانة والإصلاح وجدولتها بطريقة تحافظ على سلامة المعدات وتقلل من التوقفات غير المخططة.

3. خوارزميات تحسين العمليات والإنتاجية:

- خوارزميات التحليل الإحصائي: تستخدم لتحليل البيانات الإنتاجية وتحديد العوامل التي تؤثر على الأداء وتحسينها، مثل تقنيات التحليل الاستكشافي وتحليل الاختلاف.
- خوارزميات تحسين عمليات الإنتاج: تستخدم لتحسين عمليات الإنتاج بشكل عام، مثل تقنيات تحسين الكفاءة وتقليل الهدر وتحسين سلاسة التدفق في خطوط الإنتاج.

استعرضنا بعض التصنيفات الشائعة للخوارزميات في مجال الصناعة. يجب ملاحظة أن هناك تداخلاً وترابطاً بين العديد من هذه التصنيفات، وتطور المجال باستمرار مع التقدم التكنولوجي والبحث في قطاع الصناعة.

الكود البرمجية (Code) لبعض الخوارزميات لغة Python

الكود البرمجي لخوارزمية البحث الخطي

```
python Copy code  
  
def linear_search(arr, target):  
    for i in range(len(arr)):  
        if arr[i] == target:  
            return i # العنصر موجود في الفهرس i  
    return -1 # العنصر غير موجود في القائمة  
  
# مثال لاستخدام البحث الخطي  
my_list = [4, 2, 7, 1, 5]  
target_element = 7  
result = linear_search(my_list, target_element)  
  
if result != -1:  
    print("العنصر المطلوب موجود في الفهرس", result)  
else:  
    print("العنصر المطلوب غير موجود في القائمة")
```

```
python Copy code  
  
def binary_search(arr, target):  
    low = 0  
    high = len(arr) - 1  
  
    while low <= high:  
        mid = (low + high) // 2  
  
        if arr[mid] == target:  
            return mid # العنصر موجود في الفهرس  
        elif arr[mid] < target:  
            low = mid + 1  
        else:  
            high = mid - 1  
  
    return -1 # العنصر غير موجود في القائمة  
  
# مثال لاستخدام البحث الثنائي  
my_list = [1, 2, 4, 5, 7]  
target_element = 7  
result = binary_search(my_list, target_element)  
  
if result != -1:  
    print("العنصر المطلوب موجود في الفهرس", result)  
else:  
    print("العنصر المطلوب غير موجود في القائمة")
```

```
python Copy code  
  
def merge(arr, left, mid, right):  
    n1 = mid - left + 1  
    n2 = right - mid  
  
    # إنشاء قوائم مؤقتة للأجزاء اليسرى واليمنى  
    L = [0] * n1  
    R = [0] * n2  
  
    # نسخ البيانات إلى القوائم المؤقتة  
    for i in range(n1):  
        L[i] = arr[left + i]  
    for j in range(n2):  
        R[j] = arr[mid + 1 + j]  
  
    # الدمج  
    i = 0 # مؤشر للقائمة اليسرى  
    j = 0 # مؤشر للقائمة اليمنى  
    k = left # مؤشر للقائمة الأصلية  
  
    while i < n1 and j < n2:  
        if L[i] <= R[j]:  
            arr[k] = L[i]  
            i += 1  
        else:  
            arr[k] = R[j]  
            j += 1  
        k += 1  
  
    # نسخ العناصر المتبقية إن وجدت  
    while i < n1:
```

الخوارزميات نظرة شاملة وتطبيقات متنوعة

```
    arr[k] = R[j]
    j += 1
    k += 1

def tim_sort(arr):
    n = len(arr)
    min_run = 32

    # تقسيم القائمة إلى الأقسام الفرعية المناسبة
    for i in range(0, n, min_run):
        insertion_sort(arr, i, min((i + min_run - 1), n - 1))

    # دمج الأقسام الفرعية بواسطة الدمج المتسلسل
    size = min_run
    while size < n:
        for start in range(0, n, size * 2):
            mid = start + size - 1
            end = min((start + size * 2 - 1), (n - 1))
            merge(arr, start, mid, end)
        size *= 2

    # مثال لاستخدام البحث الفرز الزمني
    my_list = [4, 2, 7, 1, 5]
    tim_sort(my_list)
    print(my_list)
```

الكود البرمجي لخوارزمية البحث الفرز السريع

```
python Copy code  
  
def partition(arr, low, high):  
    pivot = arr[high] # اختيار آخر عنصر كمحور  
    i = low - 1 # المؤشر الذي يفصل بين العناصر الأصغر من المحور والأكبر منه  
  
    for j in range(low, high):  
        if arr[j] <= pivot:  
            i += 1  
            arr[i], arr[j] = arr[j], arr[i] # تبديل العناصر  
  
    arr[i + 1], arr[high] = arr[high], arr[i + 1] # مع العنصر الأول في التصف الأكبر  
  
    return i + 1 # العنصر الذي تم وضعه في المكان الصحيح للمحور  
  
def quick_sort(arr, low, high):  
    if low < high:  
        pivot_index = partition(arr, low, high) # الحصول على مؤشر المحور  
  
        # فرز الأجزاء الأصغر من المحور والأكبر منه بشكل منفصل  
        quick_sort(arr, low, pivot_index - 1)  
        quick_sort(arr, pivot_index + 1, high)  
  
# مثال لاستخدام البحث الفرز السريع  
my_list = [4, 2, 7, 1, 5]  
quick_sort(my_list, 0, len(my_list) - 1)  
print(my_list)
```

```
python Copy code

class Node:
    def __init__(self, value):
        self.value = value
        self.children = []

def dfs(root, target):
    if root is None:
        return False

    stack = [root] # استخدام قاعدة بيانات الإصدار لتنفيذ البحث في العمق
    visited = set() # تتبع العقد التي تمت زيارتها

    while stack:
        node = stack.pop()

        if node.value == target:
            return True

        visited.add(node)

        for child in node.children:
            if child not in visited:
                stack.append(child)

    return False

# مثال لاستخدام البحث في العمق
# إنشاء العقد وبناء الشجرة
```


الخوارزميات نظرة شاملة وتطبيقات متنوعة


```
root = Node(1)
node2 = Node(2)
node3 = Node(3)
node4 = Node(4)
node5 = Node(5)
node6 = Node(6)

root.children = [node2, node3]
node2.children = [node4, node5]
node3.children = [node6]

target_value = 5
result = dfs(root, target_value)

if result:
    print("تم العثور على القيمة المستهدفة في الشجرة")
else:
    print("لم يتم العثور على القيمة المستهدفة في الشجرة")
```

python

 Copy code

```
from collections import deque

class Node:
    def __init__(self, value):
        self.value = value
        self.children = []

def bfs(root, target):
    if root is None:
        return False

    queue = deque([root]) # استخدام قاعدة الليستك "ديك" لتنفيذ البحث في العرض
    visited = set() # تتبع العقد التي تمت زيارتها

    while queue:
        node = queue.popleft()

        if node.value == target:
            return True

        visited.add(node)

        for child in node.children:
            if child not in visited:
                queue.append(child)
```

```
return False

# مثال لاستخدام البحث في البرص
# إنشاء العقد وبناء الشجرة
root = Node(1)
node2 = Node(2)
node3 = Node(3)
node4 = Node(4)
node5 = Node(5)
node6 = Node(6)

root.children = [node2, node3]
node2.children = [node4, node5]
node3.children = [node6]

target_value = 5
result = bfs(root, target_value)

if result:
    print("تم العثور على القيمة المستهدفة في الشجرة")
else:
    print("لم يتم العثور على القيمة المستهدفة في الشجرة")
```

```
return False

# مثال لاستخدام البحث في العرض
# إنشاء العقد وبناء الشجرة
root = Node(1)
node2 = Node(2)
node3 = Node(3)
node4 = Node(4)
node5 = Node(5)
node6 = Node(6)

root.children = [node2, node3]
node2.children = [node4, node5]
node3.children = [node6]

target_value = 5
result = bfs(root, target_value)

if result:
    print("تم العثور على القيمة المستهدفة في الشجرة")
else:
    print("لم يتم العثور على القيمة المستهدفة في الشجرة")
```

خاتمة

إن فهم الخوارزميات واستخدامها بطريقة فعالة هو أمر حاسم في عصرنا الرقمي المتطور. من خلال قراءة هذا الكتاب واستكشاف محتواه المتنوع، ستكتسب المعرفة اللازمة لتحليل المشكلات وتصميم الخوارزميات الفعالة. سيساعدك هذا الكتاب على تعزيز قدراتك الحاسوبية والتحليلية وتقديم حلول ذكية ومبتكرة للتحديات التي تواجهها.

في النهاية، أود أن أشكرك على اهتمامك بهذا الكتاب وأتمنى أن يكون مصدرًا قيمًا لك ولجميع القراء الذين يرغبون في اكتساب المعرفة والمهارات في مجال الخوارزميات، وكذلك الطلبة والباحثين في هذا المجال اوان يكون كتابا مساعدا للكتب المنهجية في الحاسوب، والذكاء الاصطناعي، والخوارزميات، والتعليم الالي، والتعلم العميق.

المصادر

الهادي, م., & محمد. (2021). نحو تطوير إطار عمل نموذج حوكمة الذكاء الاصطناعي. مجلة الجمعية المصرية لنظم المعلومات وتكنولوجيا الحاسبات, 25(25), 26-15.

حسين عبد الكريم يونس . (2020). مهارات الحاسوب وتطبيقاته. دار امجد لطباعة الاردن الطبعة الاولى .

محمد سالم العنزي & هليل. (2020). درجة امتلاك طلاب الرياضيات بالصف الثاني المتوسط للمعرفة المفاهيمية والإجرائية. مجلة كلية التربية (أسيوط), 36(11), 122-141.

أحمد شاکر صالح, ص., & صالح. (2020). معايير تصميم رمز الاستجابة السريعة (QR Code) في بيئات التعلم الإلكتروني وأوجه تطبيقاته. مجلة تكنولوجيا التعليم والتعلم الرقمي, 1(1), 69-90.

الهادي, م., & محمد. (2021). تأثير الذكاء الاصطناعي وآثاره علي العمل والوظائف. مجلة الجمعية المصرية لنظم المعلومات وتكنولوجيا الحاسبات, 24(الرابع والعشرون), 14-32.

الدكتور المهندس حسان محمد احمد. (2022). خوارزمية البحث عن مسار نبرة الصوت في الإشارة الكلامية. مجلة جامعة البعث . سلسلة العلوم الهندسية. 22(7), 85-100.

Muñoz, J. L. R., Ojeda, F. M., Jurado, D. L. A., Peña, P. F. P., Carranza, C. P. M., Berríos, H. Q., ... & Vasquez-Pauca, M. J. (2022). Systematic review of adaptive learning technology for learning in higher education. *Eurasian Journal of Educational Research*, 98(98), 221-233.

Younis, H. A., Ruhaiyem, N. I. R., Ghaban, W., Gazem, N. A., & Nasser, M. (2023). A Systematic Literature Review on the Applications of Robots and Natural Language Processing in Education. *Electronics*, 12(13), 2864.

Younis, H. A., Ruhaiyem, N. I. R., Badr, A. A., Abdul-Hassan, A. K., Alfadli, I. M., Binjumah, W. M., ... & Nasser, M. (2023). Multimodal Age and Gender Estimation for Adaptive Human-Robot Interaction: A Systematic Literature Review. *Processes*, 11(5), 1488.

Hayder, I. M., Al Ali, G. A. N., & Younis, H. A. (2023). Predicting reaction based on customer's transaction using machine learning approaches. *International Journal of Electrical and Computer Engineering*, 13(1), 1086.

Younis HA, Ruhaiyem NIR, Ghaban W, Gazem NA, Nasser M. A Systematic Literature Review on the Applications of Robots and Natural Language Processing in Education. *Electronics*. 2023; 12(13):2864. <https://doi.org/10.3390/electronics12132864>

ملحق أ:

هناك العديد من العلماء العرب الذين قدموا إسهامات قيمة في مجال الخوارزميات. إليك بعض الأمثلة على علماء العرب المعروفين في هذا المجال:

(1) محمد بن موسى الخوارزمي: وُلد في الخوارزم بخراسان (في منطقة تقع اليوم في أوزبكستان) في القرن الثاني عشر. قدم مساهمات هامة في الرياضيات والعلوم الكمبيوترية، وله دور كبير في تطوير الجبر ونظرية الأعداد والخوارزميات.

(2) عادل الملحم: عالم الكمبيوتر السعودي المعروف بمساهماته في مجالات عدة منها الذكاء الاصطناعي والحوسبة السحابية والتعلم الآلي. حاز على جائزة مؤسسة الملك فيصل العالمية للعلوم في العام 2015.

(3) صادق جلال العظم: عالم الكمبيوتر العراقي الذي عمل في تطوير الخوارزميات والنماذج المعرفية وتطبيقات الذكاء الاصطناعي.

(4) محمد عاصي النعمة: عالم الكمبيوتر الأردني المعروف بعمله في مجال الخوارزميات والذكاء الاصطناعي. يعمل حاليًا كأستاذ جامعي في مجال علوم الحاسوب.

(5) هيثم يوسف: عالم الكمبيوتر الأردني الذي يعمل في مجالات الخوارزميات والحوسبة السحابية والتعلم الآلي. حاز على عدة جوائز وتقديرات في مجال البحث العلمي.

استعرضنا أمثلة قليلة من العلماء العرب الذين قدموا إسهامات في مجال الخوارزميات. هناك العديد من العلماء الآخرين الذين يعملون ويساهمون في هذا المجال من جميع أنحاء العالم العربي.

الخوارزميات نظرة شاملة وتطبيقات متنوعة

علماء الخوارزميات هم الباحثون والعلماء الذين يدرسون ويطورون الخوارزميات، وهي مجموعة من الإرشادات والخطوات المنطقية التي تحل مشكلة محددة أو تنفذ مهمة معينة. يعمل علماء الخوارزميات على تحليل الخوارزميات الموجودة، وتصميم وتحليل وتطوير الخوارزميات الجديدة، وتحسين أداء الخوارزميات الحالية.

يشمل علماء الخوارزميات مجموعة واسعة من العلماء والباحثين في مجالات مختلفة مثل علوم الكمبيوتر، والرياضيات، وهندسة البرمجيات، وعلوم البيانات، والذكاء الاصطناعي، والأمن السيبراني، وغيرها. هؤلاء العلماء يساهمون في تطوير وتقديم مجال الخوارزميات من خلال إسهاماتهم في البحث والتطبيقات العملية.

بعض العلماء (الاجانب) المشهورين في مجال الخوارزميات يشملون:

(1) دونالد كنوث: معروف بمساهماته في تطوير خوارزمية "QuickSort" وخوارزمية "Hoare Partition Scheme".

(2) إدسجر ديكستر: مساهمته في تطوير خوارزمية "Dijkstra's algorithm" المستخدمة في حل مشكلة أقل طريق في الرسوم البيانية.

(3) روبرت تارجان: مساهمته في تطوير خوارزمية "Tarjan's algorithm" المستخدمة في حل مشكلات القمم القوية في الرسوم البيانية.

(4) ليونارد أدلمان: معروف بتطويره لخوارزمية "Adleman–Pomerance–Rumely primality test" المستخدمة في اختبار أعداد أولية كبيرة.

(5) ليزا ميتشل: عالمة الكمبيوتر المشهورة بمساهماتها في مجال الخوارزميات الوراثة وتطبيقاتها في الحوسبة التطورية.

استعرضنا أمثلة قليلة من العلماء المشهورين في مجال الخوارزميات. هناك العديد من العلماء الآخرين الذين قدموا إسهامات قيمة في تطوير وتقديم هذا المجال المهم.

ملحق ب: مشاريع مقترحة (اعمال مستقبلية)

الخوارزميات نظرة شاملة وتطبيقات متنوعة

1. تحسين خوارزميات الفرز: دراسة وتحليل الخوارزميات المستخدمة في عمليات الفرز مثل الفرز السريع والفرز المدمج وتحسين أداءها بالنسبة للبيانات الكبيرة والحالات الخاصة.
2. تطبيقات الذكاء الاصطناعي في الطب: استكشاف كيفية استخدام الخوارزميات في تحسين تشخيص الأمراض وتحليل البيانات الطبية وتوصية العلاجات المناسبة.
3. تصميم خوارزميات التعلم الآلي القائمة على البيانات الغير متوازنة: دراسة وتطوير خوارزميات التعلم الآلي التي تعمل بشكل فعال مع البيانات غير المتوازنة مثل التصنيف الثنائي غير المتوازن والكشف عن الاحتيال وغيرها.
4. تحليل شبكات التواصل الاجتماعي: استكشاف الخوارزميات والأساليب المستخدمة لتحليل وفهم الأنماط والتفاعلات في شبكات التواصل الاجتماعي وتوصية الصداقات والتوقعات.
5. البحث في المسار الأمثل: دراسة وتحليل الخوارزميات المستخدمة في مسائل البحث عن المسار الأمثل مثل مسألة التجميع ومسألة التوزيع والتخزين، وتحسين أداء هذه الخوارزميات.
6. خوارزميات التجميع الذكية في الروبوتات: دراسة وتطوير خوارزميات التجميع المستخدمة في الروبوتات المتعددة لتحسين كفاءة التجميع والتفاعل بين الروبوتات.
7. تصميم خوارزميات التعلم العميق للتعرف على الصوت والنصوص: استكشاف وتحسين خوارزميات التعلم العميق المستخدمة في التعرف على الصوت، والنصوص وتحسين دقتها وأدائها.



المحفل العلمي الدولي



يُعد "المحفل العلمي الدولي" وعاءً علميًّا خاصًّا بأعضاء منصة أريد، يستوعب ما يمكنهم القيام به من أنشطة وفعاليات علمية، وثقافية، وفكرية، وتواصلية، تُحقِّق الفائدة للمنصة وأعضائها في ضوء ما أقره أعضاء اللجنة التحضيرية لهذا المحفل من قيم، ورسالة، ورؤية.

منصة أريد العلمية

ARID Scientific Platform



منصة أريد هي منظمة غير ربحية تتيح التسجيل المجاني لتحقيق أهداف علمية متعددة الأوجه. تم تأسيسها من قبل باحثين وخبراء مهتمين بتطوير البحث العلمي.

مقرات المنصة: بريطانيا - ماليزيا - العراق - تركيا (13467806) ARID SCIENTIFIC LTD
All rights reserved - Address: 128 City Road, London, EC1V 2NX

● WWW.ARID.MY للتسجيل مجاناً في المنصة



Arid




Arid

مجلات أريد الدولية


مجلات علمية تهدف الى الرقي بالمستوى العلمي
للناطقين باللغة العربية

WWW.ARID.MY


مجلة أريد الدولية لقياسات
المعلومات والاتصال العلمي



مجلة أريد الدولية للعلوم
التربوية والنفسية




مجلة أريد الدولية للعلوم
الإنسانية والاجتماعية



مجلة أريد الدولية للدراسات
الإعلامية وعلوم الإتصال

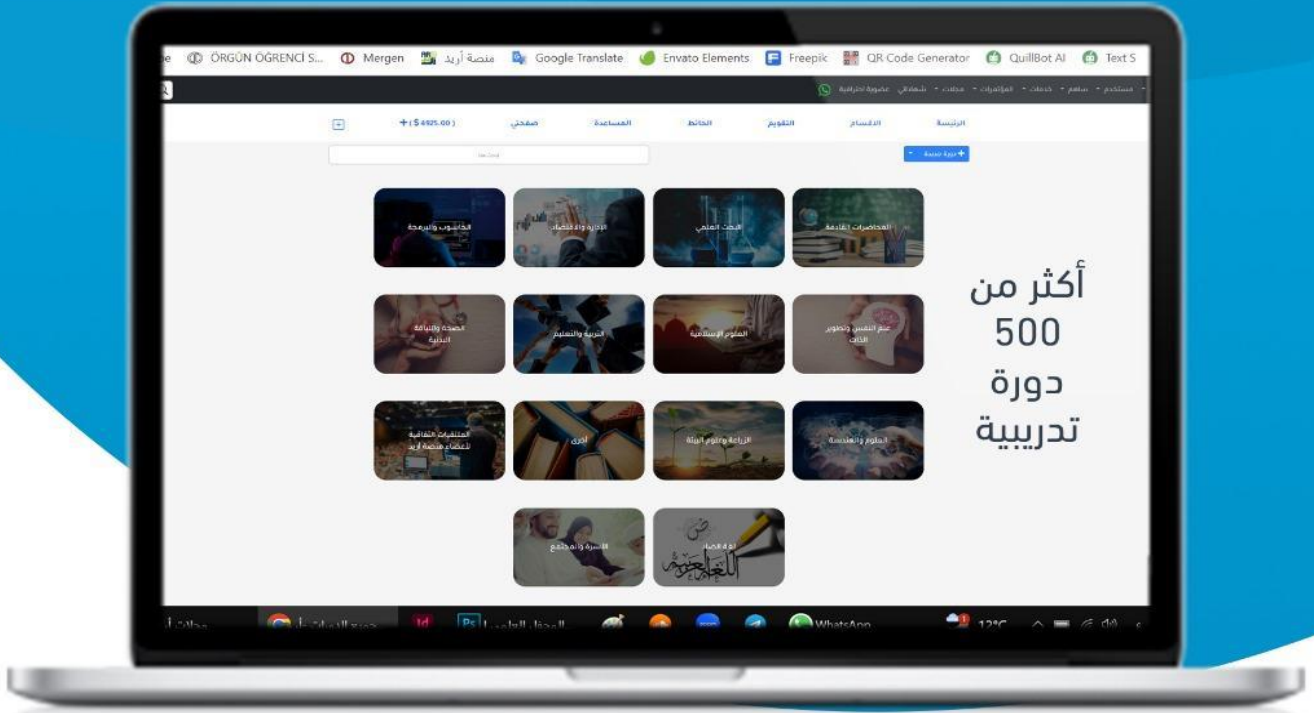


مجلة أريد الدولية للعلوم
والتكنولوجيا



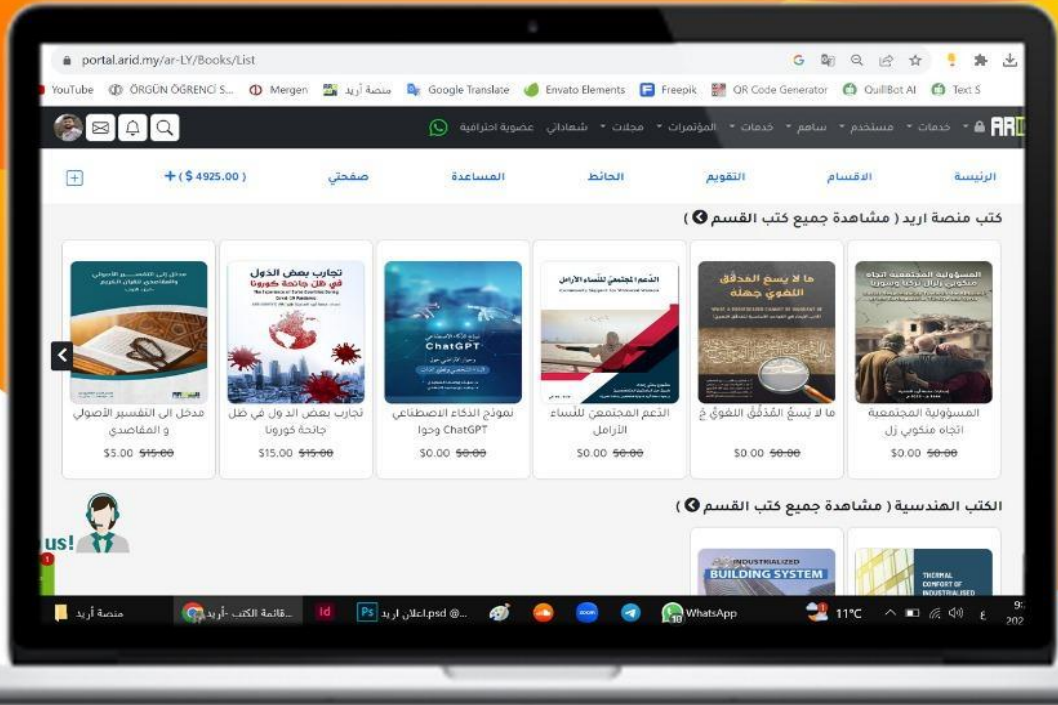
نظام عليم للتعليم الالكتروني في منصة أريد العلمية

أكثر من 500 دورة تدريبية ومحاضرة علمية



المكتبة الرقمية في منصة أريد

مكان واحد لجميع إصدارات أريد العلمية



الموقع الرسمي للمكتبة الرقمية

portal.arid.my/ar-LY/Books/List



أريد
Arabic Researcher ID

WWW.ARID.MY

أوسمة منصة أريد العالمية

سجل في منصة أريد العلمية واحصل على الأوسمة العلمية مع الشواهد وكتب التأييد

الخوارزميات

نظرة شاملة وتطبيقات متنوعة

حسين عبد الكريم يونس

اكتشف عالم الخوارزميات، القوة الدافعة وراء الابتكارات الحديثة. يfokus هذا الكتاب في أعماق الأساسيات، التاريخ، والتطبيقات المتنوعة للخوارزميات، من التحليل المالي إلى الذكاء الاصطناعي. تعلم كيفية برمجتها بلغات مثل Python، واستخدم المكتبات المتخصصة لتحقيق الكفاءة. مورد شامل للطلاب والباحثين، يقدم رؤى لتطبيق الخوارزميات في مجالات كالرياضيات والطب.

ARID

إصدارات منصة أريد العلمية
ARID SCIENTIFIC PUBLICATIONS

